

將大市看通
看清牛熊

恒指牛證	65724
收回價 (點/元)	23,558
實際槓桿 (倍)	34.2
換股比率	10,000

恒指熊證	62263
收回價 (點/元)	24,900
實際槓桿 (倍)	28.9
換股比率	10,000

恒指認購	12705
行使價 (點/元)	24,400
實際槓桿 (倍)	19.4
到期日	05/29/2017

恒指認沽	24592
行使價 (點/元)	22,500
實際槓桿 (倍)	17.8
到期日	06/29/2017

騰訊認購	29626
行使價 (點/元)	231
實際槓桿 (倍)	11.3
到期日	06/30/2017

騰訊認沽	22876
行使價 (點/元)	188.8
實際槓桿 (倍)	11.9
到期日	07/31/2017

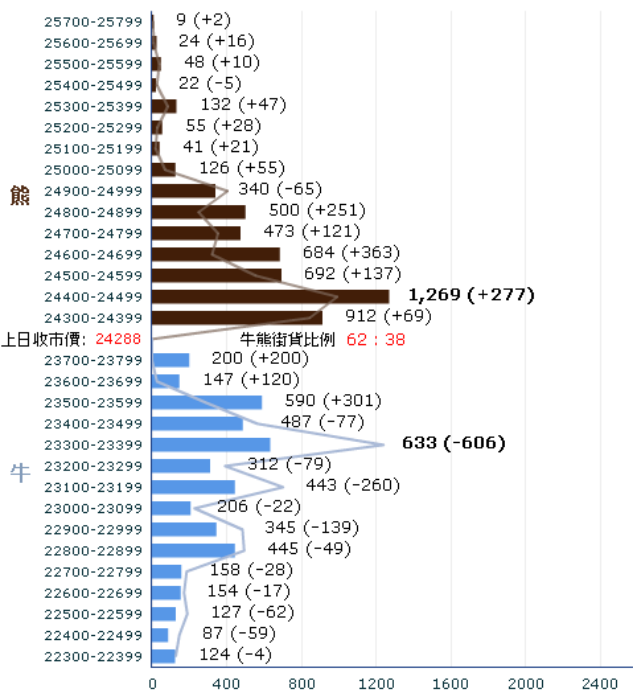
港交認購	13381
行使價 (點/元)	225
實際槓桿 (倍)	10.9
到期日	08/02/2017

中壽認購	27108
行使價 (點/元)	26.88
實際槓桿 (倍)	13.1
到期日	06/01/2017

平安認購	15747
行使價 (點/元)	49
實際槓桿 (倍)	11.8
到期日	08/01/2017

吉利認購	27135
行使價 (點/元)	12.88
實際槓桿 (倍)	3.9
到期日	09/01/2017

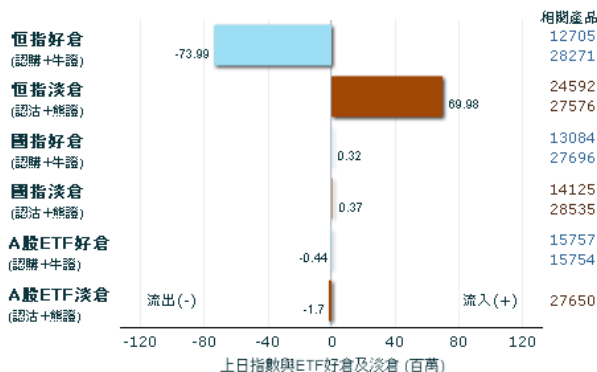
恒指牛熊證街貨分佈圖



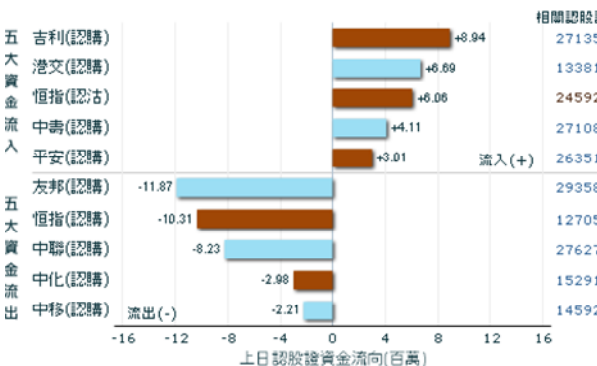
上日小結

- 恒指: 24,288 國指: 10,526
- 總成交: 1,022 億 沽空比例: 10.2%
- 窩輪及牛熊證佔總成交: 18.17%
- 3 月期指: 24,330 (經除淨高水 42 點)
- 恒指未平倉合約: 150,617 張 (增加 613)
- 國指未平倉合約: 316,204 張 (增加 5767)
- 恒指牛熊街貨比例: 牛 62 : 熊 38
- 牛證重貨區域: 牛 23,300 點 -23,399 點
- 熊證重貨區域: 熊 24,400 點 -24,499 點

上日指數與A股ETF資金流



上日股份認股證資金流



即將公佈業績股份 :

即將公佈業績股份 :	昨日變動	摩通精選
中遠海發 (2866)	+2.9%	28113
中國神華 (1088)	+3.4%	11644
招金礦業 (1818)	+4.1%	14450
電能實業 (0006)	+0.7%	14926
長江基建 (1038)	+0.6%	18875
中國建築國際 (3311)	+0.3%	12839
恆基地產 (0012)	+1.4%	14231
中海油田服務 (2883)	+4.1%	11806

牛熊證 編號及名稱	收回價 (點/元)	行使價 (點/元)	實際槓桿 (倍)	換股 比率	溢價 (%)	到期日 (月/日/年)	收回價與 前收市價距離(%)	參考價 (港元)	街貨量 百分比	
65724	恒指牛證	23,558	23,458	34.2	10,000	-0.50	01/30/2018	3.01%	0.071	23.9%
65850	恒指牛證	23,500	23,300	30.7	10,000	-0.82	11/29/2017	3.25%	0.079	0.0%
65907	恒指牛證	23,458	23,358	週五上市	10,000	週五上市	03/28/2018	週五上市	週五上市	0.0%
64083	恒指牛證	23,400	23,200	27.6	10,000	-0.86	04/27/2018	3.66%	0.088	28.8%
60929	恒指熊證	24,600	24,800	46.7	10,000	0.03	05/29/2017	1.28%	0.052	6.5%
61003	恒指熊證	24,700	24,900	39.8	10,000	-0.01	04/27/2017	1.70%	0.061	12.6%
63712	恒指熊證	24,748	24,848	34.2	10,000	0.62	07/28/2017	1.89%	0.071	0.3%
62263	恒指熊證	24,900	25,100	28.9	10,000	0.12	05/29/2017	2.52%	0.084	0.9%
65727	騰訊牛證	208.88	206.88	16.2	100	-0.14	01/19/2018	5.40%	0.136	9.9%
68465	騰訊熊證	226.08	228.88	22.8	100	0.73	08/18/2017	2.39%	0.097	2.4%
63837	港交牛證	188.88	186.88	20.1	100	-0.36	01/19/2018	4.32%	0.098	18.2%
65297	港交熊證	202.08	204.08	21.9	100	1.18	12/15/2017	2.37%	0.090	2.6%
63718	平安牛證	40.88	40.28	13.4	100	1.12	10/20/2017	4.93%	0.032	5.3%
63725	中壽牛證	22.88	22.38	10.7	10	-0.40	10/20/2017	7.74%	0.232	60.7%
64922	友邦牛證	46.88	46.08	12.4	100	0.56	12/15/2017	5.86%	0.040	20.9%
64830	匯豐牛證	60.88	59.38	13.7	100	-0.42	11/17/2017	5.39%	0.047	45.9%
64337	建行牛證	5.88	5.78	10.9	10	-0.78	12/15/2017	8.41%	0.059	6.0%
63956	工行牛證	4.68	4.58	10.0	10	-1.73	12/15/2017	9.83%	0.052	28.5%

認股證 編號及名稱	分類	行使價 (點/元)	實際槓桿 (倍)	換股 比率	引伸波幅 (%)	到期日 (月/日/年)	每日時間值 耗損	參考價 (港元)	街貨量 百分比	
12705	恒指認購	指數ETF	24,400	19.4	6,500	16.2	05/29/2017	-0.88%	0.084	51.0%
22877	恒指認沽	指數ETF	22,000	15.2	8,500	18.6	07/28/2017	-0.87%	0.038	15.5%
15757	南中認購	指數ETF	12.4	29.5	1	17.3	05/04/2017	-2.76%	0.076	16.0%
15754	A中認購	指數ETF	11.5	20.7	1	18.7	05/02/2017	-1.37%	0.238	0.5%
26922	港交認購	本地金融	211	16.8	10	22.5	06/01/2017	-1.43%	0.300	1.5%
13284	港交認沽	本地金融	188.88	6.8	100	25.1	10/03/2017	-0.29%	0.115	1.4%
13052	匯豐認購	本地金融	68.88	13.9	10	19.7	08/04/2017	-0.72%	0.136	33.0%
15079	匯豐認沽	本地金融	59.59	15.3	10	19.5	07/03/2017	-0.95%	0.101	4.4%
23044	渣打認購	本地金融	78.95	11.1	94,073	31.6	06/12/2017	-1.17%	0.020	69.0%
26695	中移認購	信息消費	98.98	13.1	10	22.0	09/15/2017	-0.84%	0.112	17.6%
14925	中移認沽	信息消費	77.77	19.0	10	19.0	06/16/2017	-1.45%	0.076	8.1%
27627	中聯認購	信息消費	10	5.3	10	31.3	11/30/2017	-0.20%	0.104	25.3%
27276	舜光認購	信息消費	56.56	3.8	10	54.9	09/01/2017	-0.28%	0.910	9.1%
28863	聯想認購	信息消費	5.08	9.5	1	28.0	07/31/2017	-0.62%	0.183	16.6%
15747	平安認購	保險	49	11.8	10	25.7	08/01/2017	-0.92%	0.082	3.7%
27108	中壽認購	保險	26.88	13.1	1	28.1	06/01/2017	-1.32%	0.550	10.9%
25408	友邦認購	保險	52.52	11.1	10	20.8	08/31/2017	-0.49%	0.166	17.5%
25920	友邦認沽	保險	45.45	9.4	10	23.7	09/01/2017	-0.53%	0.143	3.1%
28260	長和認購	地產	99.99	9.3	10	23.7	08/31/2017	-0.42%	0.440	0.6%
13728	中油認購	石油燃氣	6.08	20.4	1	21.9	05/02/2017	-1.93%	0.092	52.7%
29482	海油認購	石油燃氣	10.2	11.3	1	26.3	08/01/2017	-0.85%	0.201	2.8%
15291	中化認購	石油燃氣	6.5	11.0	1	25.4	08/01/2017	-0.72%	0.166	12.4%
16946	建行認購	內銀	6.69	12.8	1	21.4	08/01/2017	-0.67%	0.164	15.7%
13175	工行認購	內銀	5.8	17.5	1	23.9	06/01/2017	-1.88%	0.051	19.1%
28538	中行認購	內銀	4.38	8.3	1	25.1	12/01/2017	-0.37%	0.158	1.6%
12884	農行認購	內銀	3.7	12.3	1	20.4	08/01/2017	-0.54%	0.120	18.8%
27135	吉利認購	汽車	12.88	3.9	1	56.6	09/01/2017	-0.32%	1.770	4.5%
28841	比亞認購	汽車	51.88	6.2	100	38.5	09/18/2017	-0.49%	0.026	84.8%
14013	長汽認購	汽車	9.39	4.5	10	44.9	09/01/2017	-0.28%	0.125	67.2%
12790	東風認購	汽車	10.2	4.9	10	45.1	09/29/2017	-0.38%	0.082	1.8%
23327	銀河認購	濠賭	39.39	6.5	10	32.9	08/01/2017	-0.34%	0.350	5.8%
14528	銀河認沽	濠賭	32.32	7.9	10	35.8	08/01/2017	-0.99%	0.072	26.6%
26410	金沙認購	濠賭	36.36	8.1	10	29.9	08/07/2017	-0.50%	0.180	5.0%
13085	金沙認沽	濠賭	31.31	20.0	10	26.5	05/02/2017	-3.32%	0.022	5.3%
14769	中証認購	券商	21.88	8.2	10	37.0	09/01/2017	-0.89%	0.038	0.9%
25099	國君認購	券商	3	3.0	1	63.0	12/29/2017	-0.22%	0.490	0.3%
29011	新地認購	地產	125	8.9	10	27.1	09/04/2017	-0.53%	0.440	0.4%
29091	新發認購	地產	11.5	8.6	1	27.6	10/03/2017	-0.55%	0.320	0.1%
13229	恆大認購	內房	5.99	3.6	10	39.4	01/10/2018	-0.11%	0.134	38.2%
13713	中海認購	內房	27.5	12.4	10	29.6	06/02/2017	-1.28%	0.061	7.6%
27517	華地認購	內房	24.24	4.6	10	37.8	12/29/2017	-0.23%	0.239	0.6%
23469	萬科認購	內房	23.9	6.0	10	39.2	08/01/2017	-0.42%	0.196	1.3%

本資料所述之結構性產品並無抵押品。如發行人及擔保人無力償債或違約，投資者可能無法收回部份或全部應收款項。本資料由摩根大通證券（亞太）有限公司（「摩根大通」）編制，僅供參考用途，並不構成任何要約、建議、提呈出售或招攬購買任何上述產品，亦並不構成摩根大通進行任何上述交易之承諾。過往表現並不代表將來的表現，摩根大通不保證未來事件或表現將與上述任何意見或預測一致。可贖回牛熊證備有強制贖回機制而可能被提早終止，屆時 (i) N 類牛熊證投資者將不獲發任何金額；(ii) R 類牛熊證之剩餘價格可能為零。認股證及牛熊證乃無抵押之結構性產品。結構性產品之價格可急升也可急跌，投資者或會損失所有投資。摩根大通並非投資者的顧問或信託人。投資者應為自己作風險評估，並在需要時諮詢專業意見。投資者應詳閱有關上市文件中之條款、風險因素及其他資料，並瞭解結構性產品之特性及願意承擔所涉風險，否則切勿投資上述產品。結構性產品於第二市場的流通量是無法預料的。J.P. Morgan Broking (Hong Kong) Limited 為認股權證及牛熊證及/或交易期權的莊家及流通量提供者亦可能為上述結構性產品的唯一流通量提供者。摩根大通或其聯屬公司可能作為交易所買賣基金的參與證券商或莊家，並可能於交易所買賣基金的股份中擁有重大權益，導致就結構性產品相關的交易買賣基金潛在利益衝突。

本資料所載的資訊及數據乃取自相信為可靠的來源。摩根大通概不保證有關資訊、數據或分析的準確性、合理程度或完整性。任何資訊服務提供者或第三方概不保證數據的計算結果，而有關計算結果可能並不完整。

“摩根大通集團”為摩根大通集團及其全球附屬公司的投資銀行業務營銷名稱。 摩根大通集團不為本資料的準確性或完整性作任何聲明及保證。摩根大通集團不會負責決定投資該金融工具是否合法或適合任何準買家或現持有者。任何人士在未經摩根大通集團事先書面同意下，不得(i)使用任何摩根大通集團，JPMorgan Chase Bank, N.A.，或其集團之公司及其關聯公司所有的名稱，商標，或其他識別標誌或專有標誌於任何銷售，招攬，促銷或宣傳活動或相關資料，或(ii)發表有關本資料或其內容的任何新聞發佈，訪問或其他公開聲明。

本資料純屬指示性質，基於現時的假設及市場情況並可在不發出任何通知情況下予以更改。 摩根大通集團並無任何義務或責任更新本資料的內容或保持本資料的準確性。本資料所述意見可能不同於其他摩根大通集團部門(包括研究部門)發表的意見。有關本資料，摩根大通集團沒有任何義務或責任對於任何人並且任何未來的交易將會受有關交易檔的監管。

任何本資料的收件人須獨立地或與其專業顧問作出任何法律，信貸，稅務，監管及會計方面之評估及就其個別情況決定任何此處引用的交易是否適合自己。 本資料不得發放予任何司法管轄區若其發放違反其司法管轄區之應用的法律和規則。倘閣下自本資料下載的任何資訊違反閣下現正居住國家的任何法律，摩根大通概不承擔任何責任。所有產品及服務並不一定在所有地區提供。本資料及資訊可予變動，使用者不得依賴或按有關資料及資訊行事。摩根大通集團的一個或多個或其任何聯繫人可不時為其自營賬戶及其管理的其他賬戶從事涉及與任何本資料所述金融工具的相關證券的交易。這些交易可能影響相關證券的價值並因而影響本資料所述金融工具的價值。摩根大通集團亦就金融工具發行擔當多種角色，包括擔任市場莊家、計價代理人及于金融工具下的對沖義務，以及作為發行人、擔保人及經銷商。在履行這些職責時， 摩根大通集團的經濟利益可能對某些金融工具購買者的利益產生衝突。

儘管摩根大通集團已提供任何事先書面同意許可本資料的轉發或複製，您作為本資料最初的收件人向摩根大通集團聲明及保證它會免除任何摩根大通集團在其轉發或複製過程中(視乎情況而定)所承受的損害。