


將大市看通
看清牛熊



上日小結

- 恒指: 27,444 國指: 10,782
- 總成交:1,219 億 沽空比例: 8.0%
- 窩輪及牛熊證佔總成交:20.99%
- 8 月期指: 27,383 (低水 61 點)
- 恒指未平倉合約:183,801張 (增加3414)
- 國指未平倉合約:318,699張 (增加3420)
- 恒指牛熊街貨比例: 牛79:熊21
- 牛證重貨區域: 牛 27,100點 -27,199點
- 熊證重貨區域: 熊 28,000點 -28,099點

恒指牛證	69067
收回價 (點/元)	26,700
實際槓桿 (倍)	36.6
換股比率	10,000

恒指熊證	62162
收回價 (點/元)	27,648
實際槓桿 (倍)	新上市
換股比率	10,000

恒指認購	16620
行使價 (點/元)	28,000
實際槓桿 (倍)	11.0
到期日	03/28/2018

恒指認沽	16329
行使價 (點/元)	26,000
實際槓桿 (倍)	11.2
到期日	01/30/2018

騰訊認購	27768
行使價 (點/元)	343.43
實際槓桿 (倍)	6.1
到期日	02/28/2018

騰訊認沽	25632
行使價 (點/元)	290.9
實際槓桿 (倍)	7.2
到期日	02/01/2018

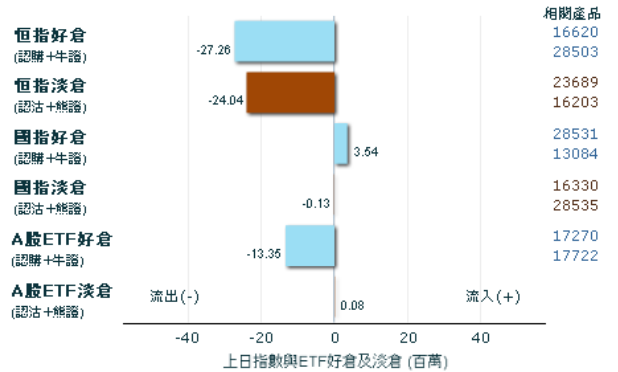
中移認購	25676
行使價 (點/元)	92.92
實際槓桿 (倍)	11.7
到期日	01/31/2018

中移認沽	25680
行使價 (點/元)	77.77
實際槓桿 (倍)	12.0
到期日	02/02/2018

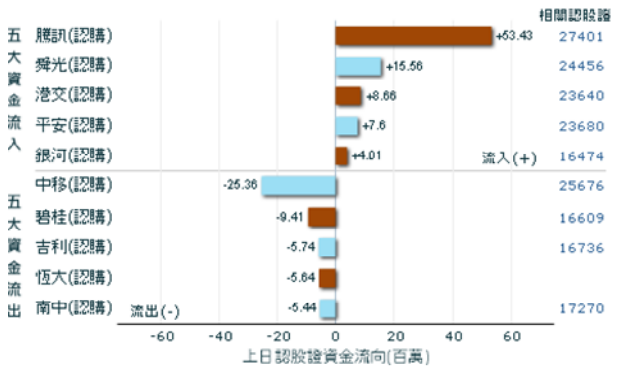
港交認購	23640
行使價 (點/元)	251
實際槓桿 (倍)	10.4
到期日	12/04/2017

平安認購	24377
行使價 (點/元)	71.71
實際槓桿 (倍)	8.4
到期日	04/03/2018

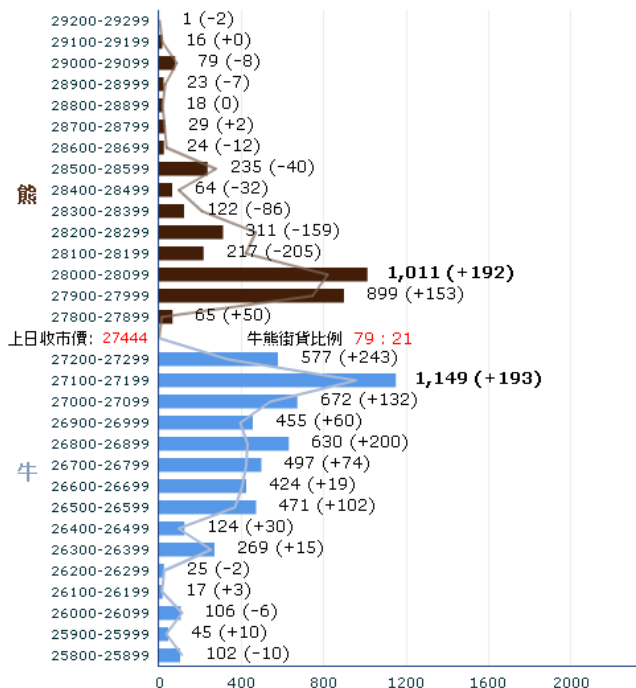
上日指數與A股ETF資金流



上日股份認股證資金流



恒指牛熊證街貨分佈圖



過去5日表現落後股份 :	昨日變動	摩通精選
中芯國際 (0981)	-6.7%	16558
洛陽鉬業 (3993)	-5.7%	28064
華潤置地 (1109)	-2.1%	25683
長和 (0001)	-1.8%	15660
中國太保 (2601)	-2.4%	18361
香港交易所 (0388)	-4.3%	28987
農業銀行 (1288)	-2.2%	23073
華能國際電力股份 (0902)	-0.2%	29748

牛熊證 編號及名稱	收回價 (點/元)	行使價 (點/元)	實際槓桿 (倍)	換股 比率	溢價 (%)	到期日 (月/日/年)	收回價與 前收市價距離(%)	參考價 (港元)	街貨量 百分比	
69512	恒指牛證	26,800	26,600	41.0	10,000	-0.63	09/27/2018	2.35%	0.067	3.8%
69067	恒指牛證	26,700	26,500	36.6	10,000	-0.71	11/29/2018	2.71%	0.075	1.3%
68601	恒指牛證	26,672	26,572	37.6	10,000	-0.52	10/30/2018	2.81%	0.073	15.1%
68724	恒指牛證	26,600	26,400	33.1	10,000	-0.78	10/30/2018	3.08%	0.083	4.7%
68208	恒指牛證	26,541	26,441	33.1	10,000	-0.63	10/30/2018	3.29%	0.083	21.9%
62162	恒指熊證	27,648	27,748	週五上市	10,000	週五上市	11/29/2017	週五上市	週五上市	0.0%
67863	恒指熊證	27,900	28,100	39.2	10,000	0.16	01/30/2018	1.66%	0.070	12.2%
68216	恒指熊證	27,948	28,048	38.7	10,000	0.39	01/30/2018	1.84%	0.071	7.6%
60006	騰訊牛證	305.88	303.08	12.1	100	1.07	01/19/2018	6.34%	0.270	33.2%
69525	騰訊熊證	334.08	336.88	28.9	100	0.31	06/15/2018	2.29%	0.113	2.6%
68211	港交牛證	210.88	208.88	22.7	100	0.22	01/19/2018	3.27%	0.096	27.7%
69066	港交熊證	234.08	236.88	10.2	100	1.16	04/20/2018	7.38%	0.214	6.9%
69736	中壽牛證	23.28	22.78	16.0	10	0.49	04/20/2018	4.00%	0.159	48.9%
66860	平安牛證	53.88	53.28	13.0	100	0.84	01/19/2018	5.80%	0.044	79.3%
69057	中移牛證	81.88	80.68	12.6	100	0.67	08/17/2018	5.89%	0.069	7.0%
60631	中移熊證	90.08	91.28	17.0	100	1.06	05/18/2018	3.54%	0.052	0.1%
68764	匯豐牛證	74.88	73.88	26.4	100	0.37	08/17/2018	2.12%	0.029	65.3%

認股證 編號及名稱	分類	行使價 (點/元)	實際槓桿 (倍)	換股 比率	引伸波幅 (%)	到期日 (月/日/年)	每日時間值 耗損	參考價 (港元)	街貨量 百分比	
16620	恒指認購	指數ETF	28,000	11.0	6,300	16.2	03/28/2018	-0.29%	0.179	10.2%
16329	恒指認沽	指數ETF	26,000	11.2	11,000	18.5	01/30/2018	-0.44%	0.072	26.5%
28531	中企認購	指數ETF	11,200	11.6	4,000	20.7	12/28/2017	-0.52%	0.094	5.4%
16330	中企認沽	指數ETF	10,300	11.9	4,000	21.5	11/29/2017	-0.68%	0.076	1.7%
17270	南中認購	指數ETF	14.88	14.4	1	21.5	12/05/2017	-0.98%	0.232	8.0%
17722	A中認購	指數ETF	13.9	13.5	1	21.4	11/30/2017	-0.79%	0.330	0.2%
17268	夏三認購	指數ETF	45.85	8.7	10	19.3	04/30/2018	-0.25%	0.232	1.1%
24901	恒H認購	指數ETF	120	14.8	100	19.4	12/28/2017	-0.82%	0.019	3.6%
27768	騰訊認購	信息消費	343.43	6.1	100	32.8	02/28/2018	-0.32%	0.255	24.3%
25632	騰訊認沽	信息消費	290.9	7.2	100	29.9	02/01/2018	-0.53%	0.114	5.0%
14694	瑞聲認購	信息消費	120.18	2.5	100	67.0	08/02/2018	-0.16%	0.260	0.2%
25098	舜光認購	信息消費	92.92	2.8	100	54.5	06/29/2018	-0.12%	0.243	35.8%
15854	I G認購	信息消費	15.88	2.1	10	118.6	03/02/2018	-0.31%	0.350	21.0%
15297	美圖認購	信息消費	13.57	3.2	10	96.2	11/09/2017	-0.58%	0.238	36.5%
14452	聯想認購	信息消費	5.58	10.8	1	31.7	12/04/2017	-1.15%	0.094	16.5%
16731	中移認購	信息消費	88.88	18.5	10	17.1	11/01/2017	-0.93%	0.177	78.9%
12170	中聯認購	信息消費	12.28	11.6	1	34.2	10/03/2017	-1.44%	0.380	10.2%
23640	港交認購	本地金融	251	10.4	10	31.9	12/04/2017	-1.06%	0.500	11.7%
23641	港交認沽	本地金融	200	6.2	100	25.8	05/04/2018	-0.27%	0.113	2.7%
17521	匯豐認購	本地金融	82.82	11.2	10	21.9	02/02/2018	-0.57%	0.210	5.3%
17938	匯豐認沽	本地金融	69.69	10.9	10	20.7	02/02/2018	-0.54%	0.180	2.0%
17183	中銀認購	本地金融	41.41	6.3	10	26.8	06/04/2018	-0.24%	0.270	7.6%
17155	平安認購	保險	64.64	8.1	10	28.3	03/02/2018	-0.48%	0.229	11.3%
28933	中壽認購	保險	26.8	12.9	10	28.7	10/31/2017	-1.37%	0.048	38.6%
26194	友邦認購	保險	68.86	11.5	10	25.9	01/02/2018	-0.88%	0.117	21.7%
23097	友邦認沽	保險	54.54	9.2	10	24.0	02/01/2018	-0.54%	0.167	1.7%
16560	建行認購	內銀	6.88	12.3	1	23.6	12/01/2017	-0.80%	0.175	15.0%
15961	中行認購	內銀	4.09	10.1	1	22.0	01/31/2018	-0.46%	0.145	14.8%
15960	工行認購	內銀	5.8	8.4	1	24.2	02/28/2018	-0.37%	0.270	3.7%
16734	中油認購	石油燃氣	5.35	11.5	1	22.9	01/02/2018	-0.65%	0.141	36.7%
15525	中化認購	石油燃氣	6.28	15.1	1	20.3	12/04/2017	-0.94%	0.102	44.1%
17187	海油認購	石油燃氣	9.75	11.1	1	23.0	02/02/2018	-0.63%	0.212	4.5%
23642	中証認購	券商	18.4	4.4	10	37.2	08/01/2018	-0.21%	0.165	0.4%
15593	海通認購	券商	15.5	4.9	10	35.1	08/13/2018	-0.24%	0.097	7.8%
26183	廣發認購	券商	17.9	4.4	10	42.8	04/30/2018	-0.28%	0.159	0.9%
25127	金沙認購	濠賭	39.39	6.7	10	30.3	04/04/2018	-0.35%	0.207	0.2%
16474	銀河認購	濠賭	53.93	9.2	10	33.9	12/01/2017	-0.92%	0.153	33.0%
15660	長和認購	地產	109.09	11.1	10	22.6	12/29/2017	-0.58%	0.345	10.6%
29093	中海認購	內房	28.28	6.7	10	32.1	03/01/2018	-0.39%	0.153	2.0%
27517	華地認購	內房	24.24	6.4	10	37.4	12/29/2017	-0.46%	0.168	0.4%
16643	萬科認購	內房	25.1	5.9	10	42.9	01/02/2018	-0.54%	0.154	3.3%
25812	江銅認購	金屬	15	4.7	10	44.9	03/01/2018	-0.34%	0.136	9.4%
17402	紫金認購	金屬	3	3.9	1	48.4	03/05/2018	-0.24%	0.435	0.4%

本資料所述之結構性產品並無抵押品。如發行人及擔保人無力償債或違約，投資者可能無法收回部份或全部應收款項。本資料由摩根大通證券（亞太）有限公司（「摩根大通」）編制，僅供參考用途，並不構成任何要約、建議、提呈出售或招攬購買任何上述產品，亦並不構成摩根大通進行任何上述交易之承諾。過往表現並不代表將來的表現，摩根大通不保證未來事件或表現將與上述任何意見或預測一致。可贖回牛熊證備有強制贖回機制而可能被提早終止，屆時 (i) N 類牛熊證投資者將不獲發任何金額；(ii) R 類牛熊證之剩餘價格可能為零。認股證及牛熊證乃無抵押之結構性產品。結構性產品之價格可急升也可急跌，投資者或會損失所有投資。摩根大通並非投資者的顧問或信託人。投資者應為自己作風險評估，並在需要時諮詢專業意見。投資者應詳閱有關上市文件中之條款、風險因素及其他資料，並瞭解結構性產品之特性及願意承擔所涉風險，否則切勿投資上述產品。結構性產品於第二市場的流通量是無法預料的。J.P. Morgan Broking (Hong Kong) Limited 為認股權證及牛熊證及/或交易期權的莊家及流通量提供者亦可能為上述結構性產品的唯一流通量提供者。摩根大通或其聯屬公司可能作為交易所買賣基金的參與證券商或莊家，並可能於交易所買賣基金的股份中擁有重大權益，導致就結構性產品相關的交易買賣基金潛在利益衝突。

本資料所載的資訊及數據乃取自相信為可靠的來源。摩根大通概不保證有關資訊、數據或分析的準確性、合理程度或完整性。任何資訊服務提供者或第三方概不保證數據的計算結果，而有關計算結果可能並不完整。

“摩根大通集團”為摩根大通集團及其全球附屬公司的投資銀行業務營銷名稱。 摩根大通集團不為本資料的準確性或完整性作任何聲明及保證。摩根大通集團不會負責決定投資該金融工具是否合法或適合任何準買家或現持有者。任何人士在未經摩根大通集團事先書面同意下，不得(i)使用任何摩根大通集團，JPMorgan Chase Bank, N.A.，或其集團之公司及其關聯公司所有的名稱，商標，或其他識別標誌或專有標誌於任何銷售，招攬，促銷或宣傳活動或相關資料，或(ii)發表有關本資料或其內容的任何新聞發佈，訪問或其他公開聲明。

本資料純屬指示性質，基於現時的假設及市場情況並可在不發出任何通知情況下予以更改。 摩根大通集團並無任何義務或責任更新本資料的內容或保持本資料的準確性。本資料所述意見可能不同於其他摩根大通集團部門(包括研究部門)發表的意見。有關本資料，摩根大通集團沒有任何義務或責任對於任何人並且任何未來的交易將會受有關交易檔的監管。

任何本資料的收件人須獨立地或與其專業顧問作出任何法律，信貸，稅務，監管及會計方面之評估及就其個別情況決定任何此處引用的交易是否適合自己。 本資料不得發放予任何司法管轄區若其發放違反其司法管轄區之應用的法律和規則。倘閣下自本資料下載的任何資訊違反閣下現正居住國家的任何法律，摩根大通概不承擔任何責任。所有產品及服務並不一定在所有地區提供。本資料及資訊可予變動，使用者不得依賴或按有關資料及資訊行事。摩根大通集團的一個或多個或其任何聯繫人可不時為其自營賬戶及其管理的其他賬戶從事涉及與任何本資料所述金融工具的相關證券的交易。這些交易可能影響相關證券的價值並因而影響本資料所述金融工具的價值。摩根大通集團亦就金融工具發行擔當多種角色，包括擔任市場莊家、計價代理人及于金融工具下的對沖義務，以及作為發行人、擔保人及經銷商。在履行這些職責時， 摩根大通集團的經濟利益可能對某些金融工具購買者的利益產生衝突。

儘管摩根大通集團已提供任何事先書面同意許可本資料的轉發或複製，您作為本資料最初的收件人向摩根大通集團聲明及保證它會免除任何摩根大通集團在其轉發或複製過程中(視乎情況而定)所承受的損害。