


將大市看通
看清牛熊



上日小結

- 恒指: **28,390** 國指: **11,411**
- 總成交: **1,122** 億 沽空比例: **9.3%**
- 窩輪及牛熊證佔總成交: **15.38%**
- **10** 月期指: **28,317** (低水 **73** 點)
- 恒指未平倉合約: **165,437**張 (增加**1367**)
- 國指未平倉合約: **314,279**張 (減少**926**)
- 恒指牛熊街貨比例: 牛**72**:熊**28**
- 牛證重貨區域: 牛 **27,600**點 -**27,699**點
- 熊證重貨區域: 熊 **29,000**點 -**29,099**點

恒指牛證	61179
收回價 (點/元)	28,000
實際槓桿 (倍)	69.2
換股比率	10,000

恒指熊證	60017
收回價 (點/元)	28,900
實際槓桿 (倍)	35.5
換股比率	10,000

恒指認購	28501
行使價 (點/元)	30,000
實際槓桿 (倍)	13.2
到期日	04/27/2018

恒指認沽	25685
行使價 (點/元)	27,000
實際槓桿 (倍)	12.8
到期日	02/27/2018

吉利認購	16878
行使價 (點/元)	29.29
實際槓桿 (倍)	3.6
到期日	04/03/2018

比迪認購	17081
行使價 (點/元)	90.9
實際槓桿 (倍)	3.6
到期日	04/30/2018

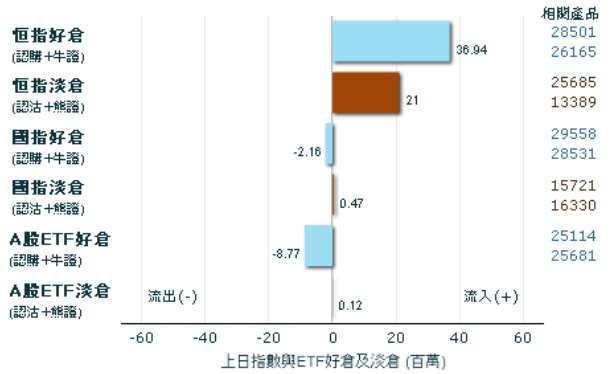
騰訊認購	14117
行使價 (點/元)	391.19
實際槓桿 (倍)	7.4
到期日	03/29/2018

匯豐認購	17540
行使價 (點/元)	85.85
實際槓桿 (倍)	10.3
到期日	06/05/2018

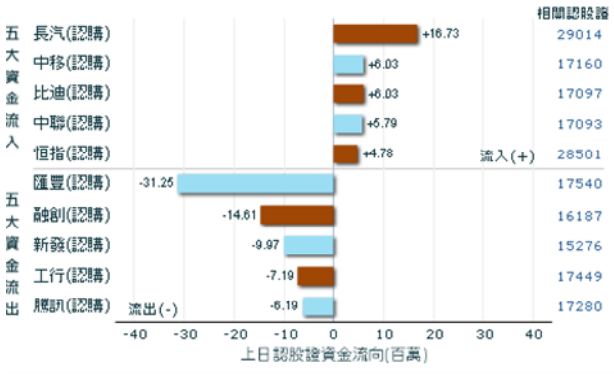
平安認購	14652
行使價 (點/元)	70.9
實際槓桿 (倍)	12.1
到期日	01/24/2018

中移認購	17160
行使價 (點/元)	85.85
實際槓桿 (倍)	14.3
到期日	02/28/2018

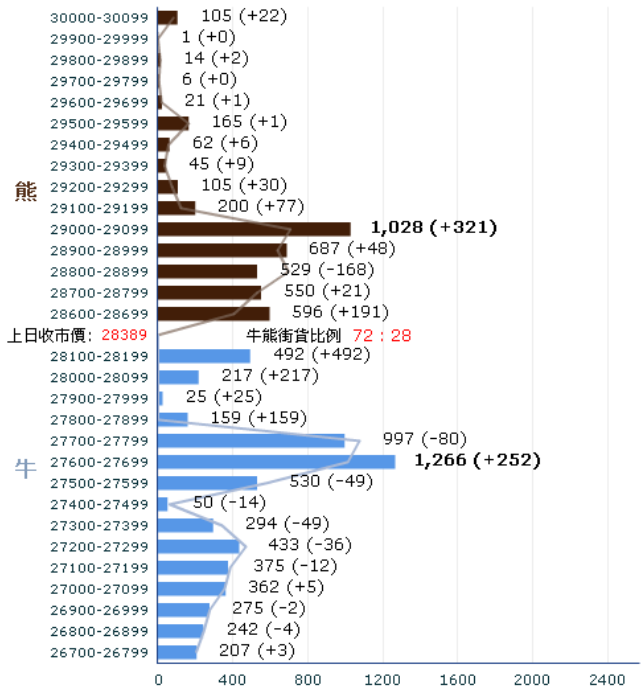
上日指數與A股ETF資金流



上日股份認股證資金流



恒指牛熊證街貨分佈圖



過去5日較落後股份:	昨日變動	摩通精選
華南城 (1668)	-8.0%	17082
金沙中國有限公司 (1928)	-2.6%	29481
永利澳門 (1128)	-1.9%	16744
昆侖能源 (0135)	-0.3%	13912
海螺水泥 (0914)	-2.2%	29166
銀河娛樂 (0027)	-1.6%	29078
美高梅中國 (2282)	-2.0%	28091
澳博控股 (0880)	-1.4%	16583

牛熊證 編號及名稱	收回價 (點/元)	行使價 (點/元)	實際槓桿 (倍)	換股 比率	溢價 (%)	到期日 (月/日/年)	收回價與 前收市價距離(%)	參考價 (港元)	街貨量 百分比	
61178	恒指牛證	28,173	28,073	129.0	10,000	-0.34	09/27/2019	0.76%	0.022	0.0%
61179	恒指牛證	28,000	27,850	69.2	10,000	-0.46	09/27/2019	1.37%	0.041	0.0%
61211	恒指牛證	27,858	27,758	54.6	10,000	-0.39	11/29/2018	1.87%	0.052	0.0%
61212	恒指牛證	27,700	27,550	40.6	10,000	-0.49	12/28/2018	2.43%	0.070	0.0%
60993	恒指熊證	28,700	28,900	48.1	10,000	0.28	01/30/2018	1.09%	0.059	13.2%
67577	恒指熊證	28,748	28,848	47.3	10,000	0.50	10/30/2017	1.26%	0.060	26.1%
60017	恒指熊證	28,900	29,100	35.5	10,000	0.32	02/27/2018	1.80%	0.080	24.3%
67872	恒指熊證	29,000	29,200	31.9	10,000	0.28	01/30/2018	2.15%	0.089	63.6%
61770	恒指熊證	29,048	29,148	31.5	10,000	0.50	12/28/2017	2.32%	0.090	4.2%
61164	騰訊牛證	346.58	343.78	40.4	100	0.25	01/19/2018	1.43%	0.087	0.0%
62956	騰訊熊證	362.08	364.88	20.9	100	1.00	12/15/2017	2.98%	0.168	38.0%
61165	港交牛證	211.88	209.88	23.5	100	1.14	01/19/2018	2.18%	0.092	0.0%
69066	港交熊證	234.08	236.88	9.7	100	0.93	04/20/2018	8.07%	0.223	0.5%
61214	平安牛證	59.88	59.28	15.9	100	1.58	03/16/2018	3.73%	0.039	0.0%
63947	中壽牛證	22.28	21.78	11.0	10	0.76	11/17/2017	6.39%	0.220	74.9%
66911	匯豐牛證	74.88	73.88	17.0	100	0.49	06/15/2018	4.12%	0.046	8.4%
64297	匯豐熊證	81.08	82.58	13.9	100	1.43	01/19/2018	3.82%	0.056	3.5%
64924	南中牛證	13.48	13.38	13.0	10	-0.14	04/20/2018	7.16%	0.112	2.8%

認股證 編號及名稱	分類	行使價 (點/元)	實際槓桿 (倍)	換股 比率	引伸波幅 (%)	到期日 (月/日/年)	每日時間值 耗損	參考價 (港元)	街貨量 百分比	
28501	恒指認購	指數ETF	30,000	13.2	6,500	16.5	04/27/2018	-0.45%	0.114	9.2%
25685	恒指認沽	指數ETF	27,000	12.8	10,000	18.5	02/27/2018	-0.58%	0.069	54.0%
29558	中企認購	指數ETF	11,650	8.7	4,000	21.9	04/27/2018	-0.31%	0.157	2.3%
15721	中企認沽	指數ETF	10,950	9.1	5,000	21.7	03/28/2018	-0.40%	0.090	0.0%
17270	南中認購	指數ETF	14.88	20.0	1	18.9	12/05/2017	-1.35%	0.280	18.7%
25681	A中認購	指數ETF	14.5	13.7	1	19.8	02/02/2018	-0.67%	0.395	5.1%
17280	騰訊認購	信息消費	375.05	8.5	100	29.8	02/21/2018	-0.57%	0.164	32.9%
29162	騰訊認沽	信息消費	302.02	8.7	100	30.9	02/28/2018	-0.85%	0.075	5.4%
25094	瑞聲認購	信息消費	133.88	3.2	100	66.8	03/29/2018	-0.29%	0.247	7.8%
16071	舜光認購	信息消費	151.51	2.9	100	69.9	07/03/2018	-0.26%	0.224	10.0%
14665	聯想認購	信息消費	5.25	6.6	1	34.7	06/04/2018	-0.47%	0.187	0.8%
17160	中移認購	信息消費	85.85	14.3	10	20.0	02/28/2018	-0.81%	0.142	3.0%
28509	港交認購	本地金融	250.5	7.1	100	30.4	06/04/2018	-0.42%	0.097	4.0%
17521	匯豐認購	本地金融	82.82	16.2	10	18.6	02/02/2018	-0.89%	0.141	55.8%
28499	匯豐認沽	本地金融	74.74	9.0	10	23.8	02/28/2018	-0.48%	0.315	0.3%
17183	中銀認購	本地金融	41.41	7.1	10	26.9	06/04/2018	-0.31%	0.228	26.7%
21259	平安認購	保險	63	8.7	10	28.5	01/31/2018	-0.50%	0.360	19.5%
14725	中壽認購	保險	26.28	11.1	10	27.9	01/31/2018	-0.92%	0.062	53.6%
15520	友邦認購	保險	62.62	14.4	10	22.4	01/03/2018	-0.99%	0.147	29.1%
16878	吉利認購	汽車	29.29	3.6	10	64.1	04/03/2018	-0.36%	0.380	8.9%
27431	長汽認購	汽車	11.11	3.5	10	55.3	04/27/2018	-0.24%	0.193	9.0%
11876	建行認購	內銀	7.76	10.3	1	24.8	03/29/2018	-0.64%	0.186	13.9%
12316	工行認購	內銀	6.28	13.9	1	21.7	12/04/2017	-0.69%	0.280	24.6%
23068	中行認購	內銀	4.27	7.8	1	23.7	05/31/2018	-0.30%	0.228	2.5%
13915	中証認購	券商	19	3.9	10	40.7	09/28/2018	-0.18%	0.224	1.0%
15593	海通認購	券商	15.5	5.5	10	34.7	08/13/2018	-0.31%	0.083	9.8%
13571	銀証認購	券商	8.28	4.1	10	37.3	12/31/2018	-0.18%	0.072	8.5%
29078	銀河認購	濠賭	57.57	6.6	10	37.6	03/02/2018	-0.52%	0.335	1.0%
29481	金沙認購	濠賭	41.41	16.1	10	29.0	12/04/2017	-2.19%	0.056	24.1%
14973	中海認購	內房	33.03	5.6	10	38.0	07/31/2018	-0.39%	0.132	6.1%
15437	碧桂認購	內房	14.41	2.6	10	59.2	12/31/2018	-0.14%	0.265	7.5%
16187	融創認購	內房	39.39	2.2	10	116.3	03/29/2018	-0.31%	1.070	0.3%
14988	萬科認購	內房	30.3	4.7	10	50.3	04/04/2018	-0.43%	0.249	15.4%
22934	長實認購	地產	70.88	12.4	100	30.1	12/29/2017	-1.37%	0.014	9.3%
15276	新發認購	地產	12.9	14.2	1	29.6	12/15/2017	-1.72%	0.213	32.1%
16604	新地認購	地產	138.38	12.5	10	24.2	02/01/2018	-0.85%	0.325	5.9%
15266	恆地認購	地產	62.62	7.0	10	30.4	07/04/2018	-0.41%	0.220	13.4%
15660	長和認購	地產	109.09	17.2	10	22.3	12/29/2017	-1.49%	0.140	7.1%
29166	海螺認購	水泥建材	33.88	5.7	10	44.9	03/02/2018	-0.54%	0.223	9.5%
25682	中油認購	石油燃氣	5.61	10.8	1	25.7	03/02/2018	-0.75%	0.130	2.6%
22270	中化認購	石油燃氣	6.66	14.7	1	24.1	01/31/2018	-1.33%	0.066	14.3%
17095	海油認購	石油燃氣	10.7	9.3	1	25.9	02/28/2018	-0.51%	0.460	0.2%

本資料所述之結構性產品並無抵押品。如發行人及擔保人無力償債或違約，投資者可能無法收回部份或全部應收款項。本資料由摩根大通證券（亞太）有限公司（「摩根大通」）編制，僅供參考用途，並不構成任何要約、建議、提呈出售或招攬購買任何上述產品，亦並不構成摩根大通進行任何上述交易之承諾。過往表現並不代表將來的表現，摩根大通不保證未來事件或表現將與上述任何意見或預測一致。可贖回牛熊證備有強制贖回機制而可能被提早終止，屆時 (i) N 類牛熊證投資者將不獲發任何金額；(ii) R 類牛熊證之剩餘價格可能為零。認股證及牛熊證乃無抵押之結構性產品。結構性產品之價格可急升也可急跌，投資者或會損失所有投資。摩根大通並非投資者的顧問或信託人。投資者應為自己作風險評估，並在需要時諮詢專業意見。投資者應詳閱有關上市文件中之條款、風險因素及其他資料，並瞭解結構性產品之特性及願意承擔所涉風險，否則切勿投資上述產品。結構性產品於第二市場的流通量是無法預料的。J.P. Morgan Broking (Hong Kong) Limited 為認股權證及牛熊證及/或交易期權的莊家及流通量提供者亦可能為上述結構性產品的唯一流通量提供者。摩根大通或其聯屬公司可能作為交易所買賣基金的參與證券商或莊家，並可能於交易所買賣基金的股份中擁有重大權益，導致就結構性產品相關的交易買賣基金潛在利益衝突。

本資料所載的資訊及數據乃取自相信為可靠的來源。摩根大通概不保證有關資訊、數據或分析的準確性、合理程度或完整性。任何資訊服務提供者或第三方概不保證數據的計算結果，而有關計算結果可能並不完整。

“摩根大通集團”為摩根大通集團及其全球附屬公司的投資銀行業務營銷名稱。 摩根大通集團不為本資料的準確性或完整性作任何聲明及保證。摩根大通集團不會負責決定投資該金融工具是否合法或適合任何準買家或現持有者。任何人士在未經摩根大通集團事先書面同意下，不得(i)使用任何摩根大通集團，JPMorgan Chase Bank, N.A.，或其集團之公司及其關聯公司所有的名稱，商標，或其他識別標誌或專有標誌於任何銷售，招攬，促銷或宣傳活動或相關資料，或(ii)發表有關本資料或其內容的任何新聞發佈，訪問或其他公開聲明。

本資料純屬指示性質，基於現時的假設及市場情況並可在不發出任何通知情況下予以更改。 摩根大通集團並無任何義務或責任更新本資料的內容或保持本資料的準確性。本資料所述意見可能不同於其他摩根大通集團部門(包括研究部門)發表的意見。有關本資料，摩根大通集團沒有任何義務或責任對於任何人並且任何未來的交易將會受有關交易檔的監管。

任何本資料的收件人須獨立地或與其專業顧問作出任何法律，信貸，稅務，監管及會計方面之評估及就其個別情況決定任何此處引用的交易是否適合自己。 本資料不得發放予任何司法管轄區若其發放違反其司法管轄區之應用的法律和規則。倘閣下自本資料下載的任何資訊違反閣下現正居住國家的任何法律，摩根大通概不承擔任何責任。所有產品及服務並不一定在所有地區提供。本資料及資訊可予變動，使用者不得依賴或按有關資料及資訊行事。摩根大通集團的一個或多個或其任何聯繫人可不時為其自營賬戶及其管理的其他賬戶從事涉及與任何本資料所述金融工具的相關證券的交易。這些交易可能影響相關證券的價值並因而影響本資料所述金融工具的價值。摩根大通集團亦就金融工具發行擔當多種角色，包括擔任市場莊家、計價代理人及于金融工具下的對沖義務，以及作為發行人、擔保人及經銷商。在履行這些職責時， 摩根大通集團的經濟利益可能對某些金融工具購買者的利益產生衝突。

儘管摩根大通集團已提供任何事先書面同意許可本資料的轉發或複製，您作為本資料最初的收件人向摩根大通集團聲明及保證它會免除任何摩根大通集團在其轉發或複製過程中(視乎情況而定)所承受的損害。