


J.P.Morgan
摩根大通

將大市看通
看清牛熊



上日小結

- 恒指: 31,074 國指: 12,289
- 總成交: 1,406 億 沽空比例: 10.2%
- 窩輪及牛熊證佔總成交: 23.31%
- 1 月期指: 31,072 (低水 2 點)
- 恒指未平倉合約: 155,566張 (增加15)
- 國指未平倉合約: 265,284張 (增加3037)
- 恒指牛熊街貨比例: 牛72:熊28
- 牛證重貨區域: 牛 30,500點 -30,599點
- 熊證重貨區域: 熊 31,400點 -31,499點

恒指牛證 60542

收回價(點/元) 30,736
實際槓桿(倍) 新上市
換股比率 10,000

恒指熊證 69534

收回價(點/元) 31,500
實際槓桿(倍) 47.1
換股比率 10,000

恒指認購 19578

行使價(點/元) 31,400
實際槓桿(倍) 11.6
到期日 07/30/2018

恒指認沽 18681

行使價(點/元) 29,200
實際槓桿(倍) 13.0
到期日 05/30/2018

匯豐認購 20071

行使價(點/元) 90
實際槓桿(倍) 11.7
到期日 07/03/2018

匯豐認沽 20202

行使價(點/元) 72.72
實際槓桿(倍) 11.2
到期日 07/04/2018

騰訊認購 19322

行使價(點/元) 522.22
實際槓桿(倍) 7.7
到期日 05/28/2018

平安認購 18879

行使價(點/元) 93.93
實際槓桿(倍) 6.5
到期日 06/29/2018

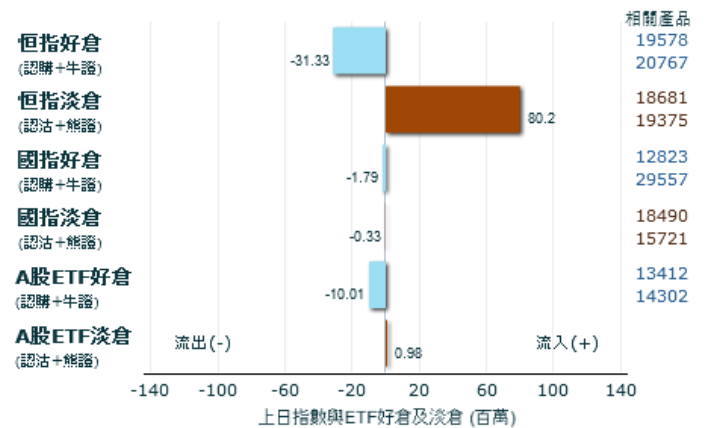
工行認購 18321

行使價(點/元) 7.39
實際槓桿(倍) 11.8
到期日 04/19/2018

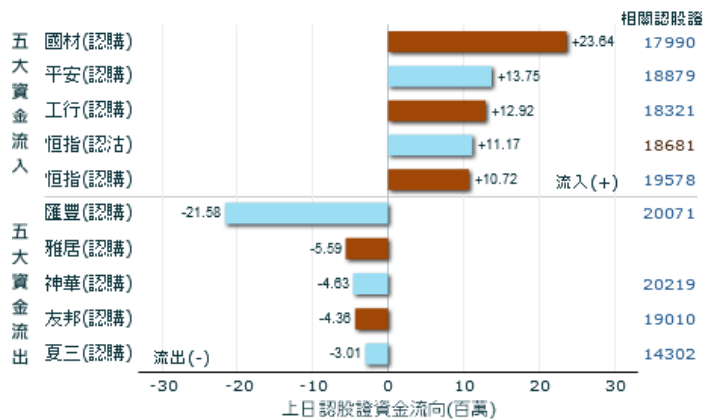
建行認購 18269

行使價(點/元) 8.38
實際槓桿(倍) 11.8
到期日 04/13/2018

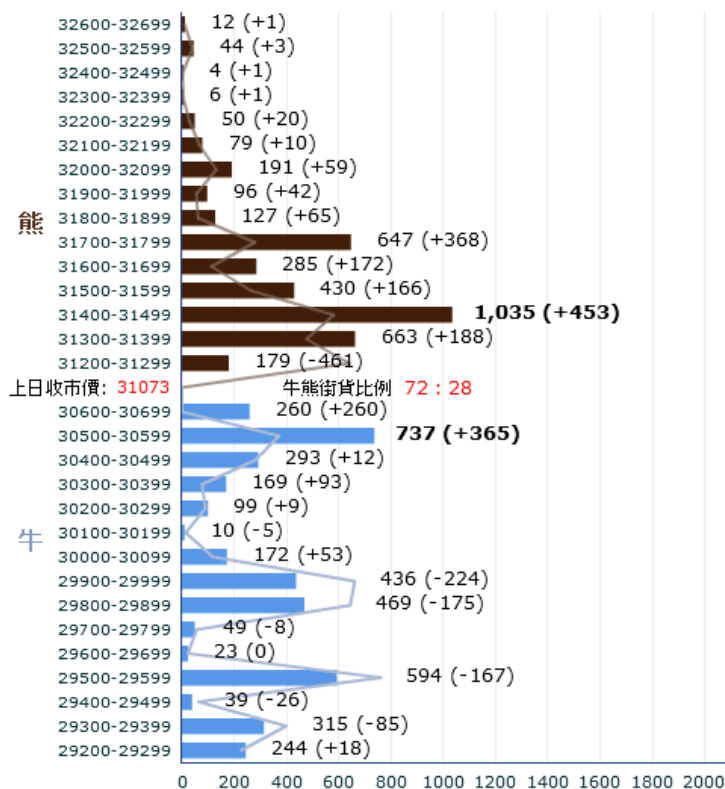
上日指數與A股ETF資金流



上日股份認股證資金流



恒指牛熊證街貨分佈圖



過去5日表現較落後股份:

過去5日表現較落後股份:	昨日變動	摩通精選
瑞聲科技 (2018)	-2.1%	18616
BRILLIANCE CHI (1114)	-3.8%	28394
舜宇光學科技 (2382)	+0.7%	29168
吉利汽車 (0175)	-1.1%	19975
新秀丽 (1910)	0.0%	16216
中國燃氣(二百) (0384)	+0.5%	17787
昆侖能源 (0135)	-0.3%	19962
中國太保 (2601)	-1.3%	20882

牛熊證 編號及名稱	收回價 (點/元)	行使價 (點/元)	實際槓桿 (倍)	換股 比率	溢價 (%)	到期日 (月/日/年)	收回價與 前收市價距離(%)	參考價 (港元)	街貨量 百分比
60542 恒指牛證	30,736	30,636	週四上市	10,000	週四上市	11/28/2019	週四上市	週四上市	0.0%
68762 恒指牛證	30,615	30,515	62.1	10,000	-0.19	11/28/2019	1.48%	0.050	0.0%
60543 恒指牛證	30,578	30,428	週四上市	10,000	週四上市	10/30/2019	週四上市	週四上市	0.0%
67551 恒指牛證	30,515	30,415	53.6	10,000	-0.25	09/27/2019	1.80%	0.058	21.2%
64988 恒指熊證	31,400	31,550	56.5	10,000	0.24	04/27/2018	1.05%	0.055	8.9%
69534 恒指熊證	31,500	31,650	47.1	10,000	0.27	04/27/2018	1.37%	0.066	8.3%
65002 恒指熊證	31,600	31,750	40.9	10,000	0.27	04/27/2018	1.69%	0.076	8.2%
67659 恒指熊證	31,700	31,850	36.1	10,000	0.27	04/27/2018	2.02%	0.086	2.4%
60587 騰訊牛證	428.88	426.08	週四上市	100	週四上市	05/18/2018	週四上市	週四上市	0.0%
65033 騰訊熊證	452.08	455.88	24.3	100	0.59	04/20/2018	2.65%	0.181	4.0%
60591 港交牛證	254.59	252.59	週四上市	100	週四上市	05/18/2018	週四上市	週四上市	0.0%
69098 匯豐牛證	78.08	77.08	15.8	100	0.22	04/13/2018	4.90%	0.052	7.0%
64040 平安牛證	75.88	75.28	9.7	100	0.88	04/20/2018	8.74%	0.086	54.4%
65744 工行牛證	6.18	6.08	12.8	10	0.76	07/20/2018	5.50%	0.051	0.0%
65526 建行牛證	7.08	6.98	11.1	10	0.26	07/20/2018	7.45%	0.069	1.0%

認股證 編號及名稱	分類	行使價 (點/元)	實際槓桿 (倍)	換股 比率	引伸波幅 (%)	到期日 (月/日/年)	每日時間值 耗損	參考價 (港元)	街貨量 百分比
19578 恒指認購	指數ETF	31,400	11.6	8,000	16.1	07/30/2018	-0.43%	0.158	3.3%
18681 恒指認沽	指數ETF	29,200	13.0	9,000	18.5	05/30/2018	-0.85%	0.077	33.8%
13412 南中認購	指數ETF	16.6	12.9	1	22.6	04/03/2018	-1.03%	0.580	5.1%
18367 A中認購	指數ETF	16.26	10.8	1	23.1	05/07/2018	-0.75%	0.660	9.0%
14302 夏三認購	指數ETF	52.52	8.9	10	19.6	08/31/2018	-0.35%	0.285	0.8%
19322 騰訊認購	信息消費	522.22	7.7	100	38.3	05/28/2018	-1.12%	0.158	0.1%
19168 騰訊認沽	信息消費	383.83	7.0	100	35.0	06/01/2018	-0.98%	0.144	1.2%
18616 瑞聲認購	信息消費	179.79	3.8	100	71.3	06/15/2018	-0.78%	0.148	1.5%
20287 瑞聲認沽	信息消費	127.27	2.1	100	72.1	08/02/2018	-0.42%	0.217	0.0%
19969 聯想認購	信息消費	5	8.9	1	33.0	04/30/2018	-1.08%	0.183	0.8%
18884 中移認購	信息消費	84.84	20.0	10	19.4	04/06/2018	-2.25%	0.070	24.2%
19797 港交認購	本地金融	289.08	6.6	100	31.4	07/24/2018	-0.50%	0.180	7.8%
20216 匯豐認購	本地金融	86.93	13.8	10	19.6	05/30/2018	-0.96%	0.185	32.1%
17183 中銀認購	本地金融	41.41	8.9	10	26.0	06/04/2018	-0.64%	0.197	12.3%
16196 恒生認購	本地金融	206.06	14.5	10	25.5	03/29/2018	-1.84%	0.375	5.6%
18879 平安認購	保險	93.93	6.5	10	37.4	06/29/2018	-0.71%	0.470	11.1%
19369 平安認沽	保險	77.77	5.7	10	36.6	05/31/2018	-0.68%	0.495	0.1%
17224 中壽認購	保險	27.5	6.5	10	32.2	08/31/2018	-0.53%	0.136	16.7%
19010 友邦認購	保險	75.75	9.7	10	29.5	05/31/2018	-1.09%	0.186	5.7%
19975 吉利認購	汽車	31.31	3.8	10	64.1	06/29/2018	-0.62%	0.310	9.4%
19252 比迪認購	汽車	88.88	2.9	100	64.1	12/20/2018	-0.32%	0.111	0.5%
18269 建行認購	內銀	8.38	11.8	1	28.7	04/13/2018	-1.52%	0.190	8.2%
18321 工行認購	內銀	7.39	11.8	1	29.5	04/19/2018	-1.67%	0.133	0.5%
23068 中行認購	內銀	4.27	10.1	1	24.6	05/31/2018	-0.78%	0.152	16.7%
20141 中証認購	券商	16.89	4.2	10	38.2	09/20/2018	-0.23%	0.260	1.2%
20032 海通認購	券商	13.51	9.8	1	36.9	04/03/2018	-1.69%	0.370	1.0%
20207 銀証認購	券商	6.66	5.4	1	39.3	07/31/2018	-0.50%	0.490	5.0%
18962 銀河認購	濠賭	66.66	7.2	10	37.5	05/21/2018	-0.87%	0.320	17.0%
14963 金沙認購	濠賭	43.43	7.9	10	28.2	07/03/2018	-0.58%	0.222	7.5%
19508 中化認購	石油燃氣	6	6.7	1	27.9	05/24/2018	-0.32%	0.650	0.2%
18488 中油認購	石油燃氣	5.95	8.9	1	27.8	05/08/2018	-0.70%	0.315	11.8%
17714 海油認購	石油燃氣	11.4	9.0	1	26.2	03/14/2018	-0.46%	1.030	0.3%
16574 碧桂認購	內房	18.18	2.9	10	66.5	08/31/2018	-0.28%	0.400	2.6%
16189 萬科認購	內房	34.34	3.6	10	61.7	05/02/2018	-0.37%	0.770	0.1%
20220 中海認購	內房	26.82	5.0	10	38.2	05/31/2018	-0.32%	0.395	0.3%
16187 融創認購	內房	39.39	3.0	10	112.5	03/29/2018	-0.91%	0.770	1.7%
19477 長和認購	地產	107.07	12.1	10	23.0	05/30/2018	-1.01%	0.243	1.1%
14116 長實認購	地產	77.77	12.1	10	28.5	04/03/2018	-1.55%	0.192	2.4%
11315 恒地認購	地產	54.54	10.4	10	29.6	04/03/2018	-1.14%	0.216	5.9%
19481 新地認購	地產	145.95	12.5	10	25.0	05/03/2018	-1.33%	0.290	0.0%
17642 新發認購	地產	14.1	9.3	1	34.6	04/30/2018	-1.35%	0.375	0.5%
19491 中芯認購	工業	15.3	4.1	10	69.9	05/31/2018	-0.86%	0.120	12.9%
17075 中車認購	基建	8.8	4.4	10	38.2	11/27/2018	-0.28%	0.092	44.9%
16076 海螺認購	水泥建材	40.4	5.5	10	46.4	04/03/2018	-0.58%	0.510	2.7%

本資料所述之結構性產品並無抵押品。如發行人及擔保人無力償債或違約，投資者可能無法收回部份或全部應收款項。本資料由摩根大通證券(亞太)有限公司(「摩根大通」)編制，僅供參考用途，並不構成任何要約、建議、提出出售或招攬購買任何上述產品，亦並不構成摩根大通進行任何上述交易之承諾。過往表現並不代表將來的表現，摩根大通不保證未來事件或表現將與上述任何意見或預測一致。可贖回牛熊證備有強制贖回機制而可能被提早終止，屆時(i) N類牛熊證投資者將不獲發任何金額；(ii) R類牛熊證之剩餘價格可能為零。認股證及牛熊證乃無抵押之結構性產品。結構性產品之價格可急升也可急跌，投資者或會損失所有投資。摩根大通並非投資者的顧問或信託人。投資者應為自己作風險評估，並在需要時諮詢專業意見。投資者應詳閱有關上市文件中之條款、風險因素及其他資料，並瞭解結構性產品之特性及願意承擔所涉風險，否則切勿投資上述產品。結構性產品於第二市場的流通量是無法預料的。J.P. Morgan Broking (Hong Kong) Limited 為認股權證及牛熊證及/或交易期權的莊家及流通量提供者亦可能為上述結構性產品的唯一流通量提供者。摩根大通或其聯屬公司可能作為交易所買賣基金的參與證券商或莊家，並可能於交易所買賣基金的股份中擁有重大權益，導致就結構性產品相關的交易買賣基金潛在利益衝突。

本資料所載的資訊及數據乃取自相信為可靠的來源。摩根大通概不保證有關資訊、數據或分析的準確性、合理程度或完整性。任何資訊服務提供者或第三方概不保證數據的計算結果，而有關計算結果可能並不完整。

"摩根大通集團"為摩根大通集團及其全球附屬公司的投資銀行業務營銷名稱。摩根大通集團不為本資料的準確性或完整性作任何聲明及保證。摩根大通集團不會負責決定投資該金融工具是否合法或適合任何準買家或現持有者。任何人士在未經摩根大通集團事先書面同意下，不得(i)使用任何摩根大通集團，JPMorgan Chase Bank, N.A., 或其集團之公司及其關聯公司所有的名稱，商標，或其他識別標誌或專有標記於任何銷售，招攬，促銷或宣傳活動或相關資料，或(ii)發表有關於本資料或其內容的任何新聞發佈，訪問或其他公開聲明。

本資料純屬指示性質，基於現時的假設及市場情況並可在不發出任何通知情況下予以更改。摩根大通集團並無任何義務或責任更新本資料的內容或保持本資料的準確性。本資料所述意見可能不同於其他摩根大通集團部門(包括研究部門)發表的意見。有關本資料，摩根大通集團沒有任何義務或責任對於任何人並且任何未來的交易將會受有關交易檔的監管。

任何本資料的收件人須獨立地或與其專業顧問作出任何法律，信貸，稅務，監管及會計方面之評估及就其個別情況決定任何此處引用的交易是否適合自己。本資料不得發放予任何司法管轄區若其發放違反其司法管轄區之應用的法律和規則。倘閣下自本資料下載的任何資訊違反閣下現正居住國家的任何法律，摩根大通概不承擔任何責任。所有產品及服務並不一定在所有地區提供。本資料及資訊可予變動，使用者不得依賴或按有關資料及資訊行事。摩根大通集團的一個或多個或其任何聯繫人可不時為其自營賬戶及其管理的其他賬戶從事涉及與任何本資料所述金融工具的相關證券的交易。這些交易可能影響相關證券的價值並因而影響本資料所述金融工具的價值。摩根大通集團亦就金融工具發行擔當多種角色，包括擔任市場莊家，計價代理人及于金融工具下的對沖義務，以及作為發行人、擔保人及經銷商。在履行這些職責時，摩根大通集團的經濟利益可能對某些金融工具購買者的利益產生衝突。

儘管摩根大通集團已提供任何事先書面同意許可本資料的轉發或複製，您作為本資料最初的收件人向摩根大通集團聲明及保證它會免除任何摩根大通集團在其轉發或複製過程中(視乎情況而定)所承受的損害。