

將大市看通  
看清牛熊

恒指牛證	<b>66245</b>
收回價 (點/元)	23,900
實際槓桿 (倍)	45.1
換股比率	10,000

恒指熊證	<b>61359</b>
收回價 (點/元)	24,800
實際槓桿 (倍)	39.9
換股比率	10,000

恒指認購	<b>12705</b>
行使價 (點/元)	24,400
實際槓桿 (倍)	19.5
到期日	05/29/2017

恒指認沽	<b>22877</b>
行使價 (點/元)	22,000
實際槓桿 (倍)	15.2
到期日	07/28/2017

中移認購	<b>29222</b>
行使價 (點/元)	92.92
實際槓桿 (倍)	20.0
到期日	06/12/2017

中移認沽	<b>11643</b>
行使價 (點/元)	88.88
實際槓桿 (倍)	4.1
到期日	06/29/2018

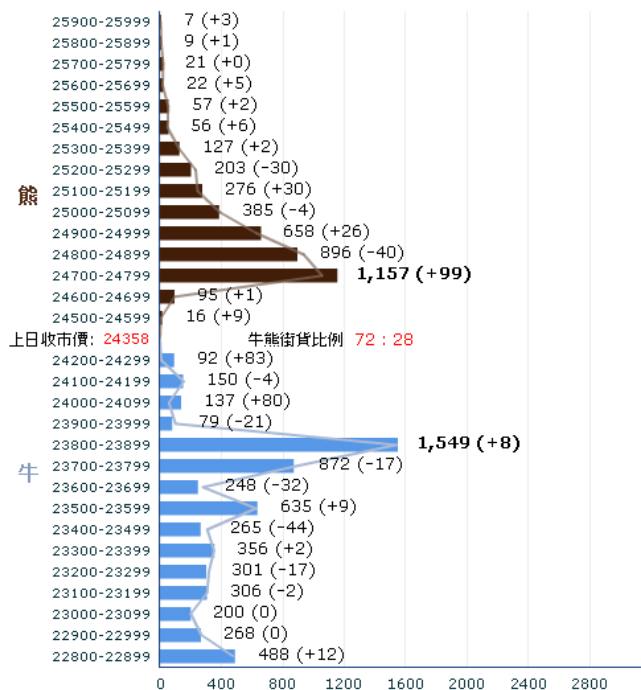
中壽認購	<b>27108</b>
行使價 (點/元)	26.88
實際槓桿 (倍)	15.0
到期日	06/01/2017

騰訊認購	<b>29218</b>
行使價 (點/元)	251
實際槓桿 (倍)	15.3
到期日	06/02/2017

海油認購	<b>29482</b>
行使價 (點/元)	10.2
實際槓桿 (倍)	11.9
到期日	08/01/2017

中化認購	<b>15291</b>
行使價 (點/元)	6.5
實際槓桿 (倍)	10.1
到期日	08/01/2017

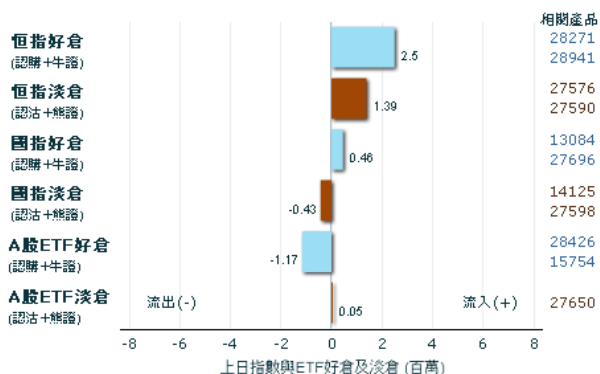
恒指牛熊證街貨分佈圖



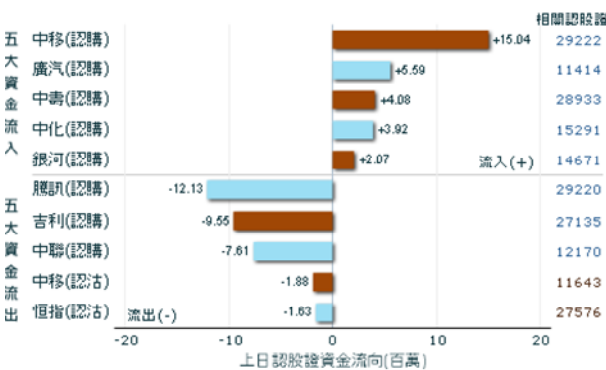
上日小結

- 恒指: **24,358** 國指: **10,478**
- 總成交:**833** 億 沽空比例: **11.8%**
- 窩輪及牛熊證佔總成交:**17.82%**
- 3 月期指: **24,379** (經除淨高水 **21** 點)
- 恒指未平倉合約:**170,183**張 (增加**2152**)
- 國指未平倉合約:**351,819**張 (增加**2219**)
- 恒指牛熊街貨比例: 牛**72**:熊**28**
- 牛證重貨區域: 牛 **23,800**點 -**23,899**點
- 熊證重貨區域: 熊 **24,700**點 -**24,799**點

上日指數與A股ETF資金流



上日股份認股證資金流



即將公佈業績股份：	昨日變動	摩通精選
融創中國 (1918)	+0.1%	25045
中遠海運港口 (1199)	+0.6%	28112
比亞迪股份 (1211)	+1.0%	29089
東風集團股份 (0489)	-0.2%	12790
復星國際 (0656)	-1.8%	14879
昆侖能源 (0135)	-1.4%	17664
中國恆大 (3333)	-1.8%	11098
交通銀行 (3328)	-0.3%	28788

牛熊證 編號及名稱	收回價 (點/元)	行使價 (點/元)	實際槓桿 (倍)	換股 比率	溢價 (%)	到期日 (月/日/年)	收回價與 前收市價距離(%)	參考價 (港元)	街貨量 百分比	
66440	恒指牛證	24,000	23,800	51.8	10,000	-0.36	02/27/2018	1.47%	0.047	0.0%
66245	恒指牛證	23,900	23,700	45.1	10,000	-0.49	03/28/2018	1.88%	0.054	17.2%
66071	恒指牛證	23,800	23,600	39.9	10,000	-0.61	01/30/2018	2.29%	0.061	47.9%
66110	恒指牛證	23,758	23,658	40.6	10,000	-0.41	11/29/2017	2.46%	0.060	14.6%
61003	恒指熊證	24,700	24,900	47.8	10,000	-0.13	04/27/2017	1.40%	0.051	72.4%
61359	恒指熊證	24,800	25,000	39.9	10,000	-0.13	04/27/2017	1.81%	0.061	45.0%
61030	恒指熊證	24,848	24,948	38.1	10,000	0.21	04/27/2017	2.01%	0.064	7.7%
62263	恒指熊證	24,900	25,100	32.1	10,000	0.08	05/29/2017	2.22%	0.076	20.6%
66594	騰訊牛證	218.88	216.88	週一上市	100	週一上市	01/19/2018	週一上市	週一上市	0.0%
69307	騰訊熊證	230.08	232.88	24.5	100	0.67	09/15/2017	2.17%	0.092	18.4%
66109	港交牛證	192.88	190.88	29.8	100	0.55	12/15/2017	1.79%	0.066	12.0%
65297	港交熊證	202.08	204.08	20.0	100	1.08	12/15/2017	2.89%	0.098	3.7%
66452	平安牛證	41.88	41.28	14.1	100	1.21	02/15/2018	4.49%	0.031	0.0%
63614	中壽熊證	26.08	26.58	8.4	10	1.13	01/19/2018	8.67%	0.285	25.0%
64585	長和牛證	90.88	89.38	13.6	100	-1.25	11/17/2017	7.08%	0.072	54.1%
66450	中移牛證	84.88	83.38	22.8	100	0.84	01/19/2018	1.82%	0.038	0.0%
60462	中化牛證	5.58	5.43	7.9	10	0.16	12/15/2017	10.00%	0.078	11.5%
65299	海油牛證	8.48	8.28	10.0	10	-0.43	01/19/2018	8.23%	0.092	34.9%

認股證 編號及名稱	分類	行使價 (點/元)	實際槓桿 (倍)	換股 比率	引伸波幅 (%)	到期日 (月/日/年)	每日時間值 耗損	參考價 (港元)	街貨量 百分比	
12705	恒指認購	指數ETF	24,400	19.5	6,500	16.6	05/29/2017	-0.93%	0.087	24.9%
22877	恒指認沽	指數ETF	22,000	15.2	8,500	19.3	07/28/2017	-0.94%	0.037	27.2%
28426	南中認購	指數ETF	13.13	12.4	1	21.8	09/01/2017	-0.75%	0.223	0.0%
15754	A中認購	指數ETF	11.5	23.2	1	19.1	05/02/2017	-1.84%	0.191	0.4%
15288	港交認購	本地金融	212	7.2	100	26.9	12/01/2017	-0.32%	0.107	0.7%
13284	港交認沽	本地金融	188.88	6.9	100	25.2	10/03/2017	-0.30%	0.116	3.2%
13052	匯豐認購	本地金融	68.88	15.2	10	20.0	08/04/2017	-0.92%	0.097	42.1%
15079	匯豐認沽	本地金融	59.59	14.4	10	19.7	07/03/2017	-0.84%	0.132	5.1%
23044	渣打認購	本地金融	78.95	12.6	94.073	30.9	06/12/2017	-1.51%	0.014	69.4%
29222	中移認購	信息消費	92.92	20.0	10	19.9	06/12/2017	-1.62%	0.090	9.3%
11643	中移認沽	信息消費	88.88	4.1	100	22.9	06/29/2018	-0.08%	0.111	0.7%
27627	中聯認購	信息消費	10	4.9	10	32.7	11/30/2017	-0.17%	0.130	16.6%
28773	舜光認購	信息消費	62.62	3.3	10	58.1	12/01/2017	-0.24%	0.930	0.2%
28252	聯想認購	信息消費	6	8.5	1	35.7	09/01/2017	-0.85%	0.122	0.4%
15747	平安認購	保險	49	12.7	10	24.1	08/01/2017	-0.93%	0.082	7.2%
27108	中壽認購	保險	26.88	15.0	1	28.9	06/01/2017	-1.93%	0.325	13.3%
29358	友邦認購	保險	53.53	12.2	10	22.5	08/01/2017	-0.71%	0.134	4.1%
25920	友邦認沽	保險	45.45	9.5	10	24.3	09/01/2017	-0.58%	0.136	6.8%
28260	長和認購	地產	99.99	10.0	10	22.2	08/31/2017	-0.42%	0.425	3.0%
29482	海油認購	石油燃氣	10.2	11.9	1	25.2	08/01/2017	-0.88%	0.197	19.7%
11102	中油認購	石油燃氣	6.6	8.6	1	28.8	10/03/2017	-0.57%	0.188	1.1%
15291	中化認購	石油燃氣	6.5	10.1	1	25.9	08/01/2017	-0.61%	0.235	1.8%
28782	建行認購	內銀	7.5	9.1	1	25.9	12/01/2017	-0.52%	0.160	0.8%
13175	工行認購	內銀	5.8	18.8	1	24.3	06/01/2017	-2.27%	0.041	19.7%
28538	中行認購	內銀	4.38	8.6	1	25.3	12/01/2017	-0.42%	0.132	2.2%
12884	農行認購	內銀	3.7	12.8	1	21.8	08/01/2017	-0.69%	0.095	29.1%
27135	吉利認購	汽車	12.88	4.1	1	55.1	09/01/2017	-0.36%	1.560	11.2%
11473	吉利認沽	汽車	10.18	2.1	10	63.4	12/29/2017	-0.26%	0.154	0.6%
29089	比亞認購	汽車	55.5	6.5	10	42.7	09/04/2017	-0.70%	0.187	0.7%
29014	長汽認購	汽車	11.88	2.8	10	52.5	10/31/2018	-0.14%	0.152	0.0%
12790	東風認購	汽車	10.2	5.1	10	45.2	09/29/2017	-0.43%	0.071	2.2%
14671	銀河認購	濠賭	45.45	8.2	10	33.1	08/01/2017	-0.66%	0.184	5.5%
23310	金沙認購	濠賭	38.38	8.0	10	31.4	09/01/2017	-0.55%	0.155	7.7%
14769	中証認購	券商	21.88	8.6	10	37.3	09/01/2017	-1.04%	0.029	2.1%
25099	國君認購	券商	3	3.1	1	62.3	12/29/2017	-0.23%	0.455	0.1%
19928	長地認購	地產	54.54	9.9	10	23.7	08/02/2017	-0.45%	0.265	10.8%
29011	新地認購	地產	125	9.6	10	25.5	09/04/2017	-0.56%	0.400	0.1%
29091	新發認購	地產	11.5	9.1	1	27.9	10/03/2017	-0.63%	0.265	0.6%
13229	恆大認購	內房	5.99	3.8	10	38.5	01/10/2018	-0.13%	0.114	43.4%
13713	中海認購	內房	27.5	15.7	10	29.5	06/02/2017	-2.31%	0.022	21.1%
27517	華地認購	內房	24.24	4.9	10	36.9	12/29/2017	-0.25%	0.212	0.3%
23469	萬科認購	內房	23.9	6.7	10	38.4	08/01/2017	-0.54%	0.146	1.2%

本資料所述之結構性產品並無抵押品。如發行人及擔保人無力償債或違約，投資者可能無法收回部份或全部應收款項。本資料由摩根大通證券（亞太）有限公司（「摩根大通」）編制，僅供參考用途，並不構成任何要約、建議、提呈出售或招攬購買任何上述產品，亦並不構成摩根大通進行任何上述交易之承諾。過往表現並不代表將來的表現，摩根大通不保證未來事件或表現將與上述任何意見或預測一致。可贖回牛熊證備有強制贖回機制而可能被提早終止，屆時 (i) N 類牛熊證投資者將不獲發任何金額；(ii) R 類牛熊證之剩餘價格可能為零。認股證及牛熊證乃無抵押之結構性產品。結構性產品之價格可急升也可急跌，投資者或會損失所有投資。摩根大通並非投資者的顧問或信託人。投資者應為自己作風險評估，並在需要時諮詢專業意見。投資者應詳閱有關上市文件中之條款、風險因素及其他資料，並瞭解結構性產品之特性及願意承擔所涉風險，否則切勿投資上述產品。結構性產品於第二市場的流通量是無法預料的。J.P. Morgan Broking (Hong Kong) Limited 為認股權證及牛熊證及/或交易期權的莊家及流通量提供者亦可能為上述結構性產品的唯一流通量提供者。摩根大通或其聯屬公司可能作為交易所買賣基金的參與證券商或莊家，並可能於交易所買賣基金的股份中擁有重大權益，導致就結構性產品相關的交易買賣基金潛在利益衝突。

本資料所載的資訊及數據乃取自相信為可靠的來源。摩根大通概不保證有關資訊、數據或分析的準確性、合理程度或完整性。任何資訊服務提供者或第三方概不保證數據的計算結果，而有關計算結果可能並不完整。

“摩根大通集團”為摩根大通集團及其全球附屬公司的投資銀行業務營銷名稱。 摩根大通集團不為本資料的準確性或完整性作任何聲明及保證。摩根大通集團不會負責決定投資該金融工具是否合法或適合任何準買家或現持有者。任何人士在未經摩根大通集團事先書面同意下，不得(i)使用任何摩根大通集團，JPMorgan Chase Bank, N.A.，或其集團之公司及其關聯公司所有的名稱，商標，或其他識別標誌或專有標誌於任何銷售，招攬，促銷或宣傳活動或相關資料，或(ii)發表有關本資料或其內容的任何新聞發佈，訪問或其他公開聲明。

本資料純屬指示性質，基於現時的假設及市場情況並可在不發出任何通知情況下予以更改。 摩根大通集團並無任何義務或責任更新本資料的內容或保持本資料的準確性。本資料所述意見可能不同於其他摩根大通集團部門(包括研究部門)發表的意見。有關本資料，摩根大通集團沒有任何義務或責任對於任何人並且任何未來的交易將會受有關交易檔的監管。

任何本資料的收件人須獨立地或與其專業顧問作出任何法律，信貸，稅務，監管及會計方面之評估及就其個別情況決定任何此處引用的交易是否適合自己。 本資料不得發放予任何司法管轄區若其發放違反其司法管轄區之應用的法律和規則。倘閣下自本資料下載的任何資訊違反閣下現正居住國家的任何法律，摩根大通概不承擔任何責任。所有產品及服務並不一定在所有地區提供。本資料及資訊可予變動，使用者不得依賴或按有關資料及資訊行事。摩根大通集團的一個或多個或其任何聯繫人可不時為其自營賬戶及其管理的其他賬戶從事涉及與任何本資料所述金融工具的相關證券的交易。這些交易可能影響相關證券的價值並因而影響本資料所述金融工具的價值。摩根大通集團亦就金融工具發行擔當多種角色，包括擔任市場莊家、計價代理人及于金融工具下的對沖義務，以及作為發行人、擔保人及經銷商。在履行這些職責時， 摩根大通集團的經濟利益可能對某些金融工具購買者的利益產生衝突。

儘管摩根大通集團已提供任何事先書面同意許可本資料的轉發或複製，您作為本資料最初的收件人向摩根大通集團聲明及保證它會免除任何摩根大通集團在其轉發或複製過程中(視乎情況而定)所承受的損害。