

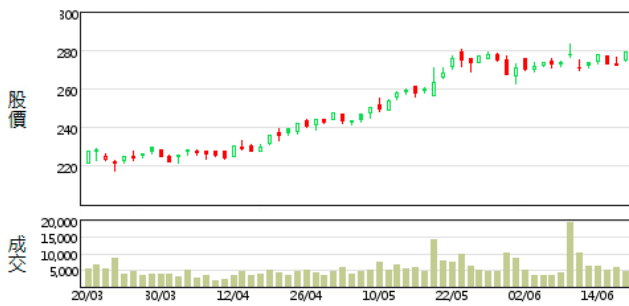
2017年6月20日 (星期二)

[按此以網頁開啓]

法興窩輪日誌：騰訊再戰區間頂，平保有力試新高，留意法興騰訊購 **16438** 及平安購 **16334**

騰訊0700

上日收市價：\$278.8 +6.20 (+2.27%)



騰訊 (購) 16438

股證價格(\$)	0.184
到期日	04/12/2017
行使價	287.5
引伸波幅(%)	28.9
溢價(%)	9.7
實際槓桿(x)	7.3

騰訊股價過去一個月沿著10天及20天兩條平均線於高位橫行整固，波幅範圍在\$270至\$280之間，後市續可留意區間上落部署策略。

平安2318

上日收市價：\$52.15 +2.00 (+3.99%)

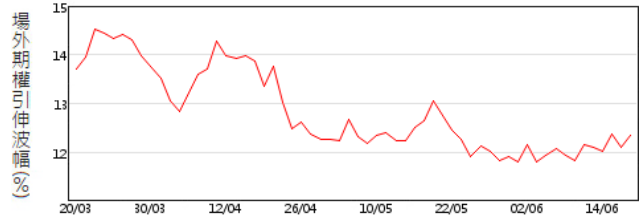


平安 (購) 16334

股證價格(\$)	0.157
到期日	05/12/2017
行使價	58.8
引伸波幅(%)	27.1
溢價(%)	15.8
實際槓桿(x)	9.5

平保股價昨日顯著反彈，於20天線及\$50關口附近覓得支持，短線料再次挑戰52週高位約\$53附近。

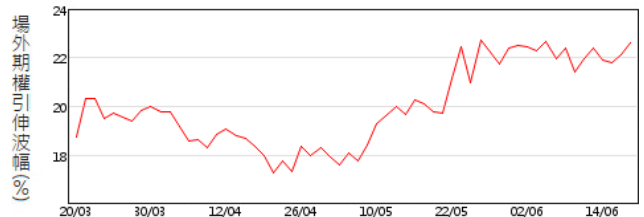
恒指3個月場外期權引伸波幅走勢圖



騰訊3個月場外期權引伸波幅走勢圖



平安3個月場外期權引伸波幅走勢圖



正股	資金流入(萬)	窩輪精選	輪價(\$)
港交 (0388) (購)	+1865	15727 (購)	0.400
長汽 (2333) (購)	+561	16764 (購)	0.980
平安 (2318) (購)	+549	16334 (購)	0.157
中壽 (2628) (購)	+315	15305 (購)	0.780
銀河 (0027) (購)	+276	12492 (購)	0.225
中興 (0763) (購)	+231	15105 (購)	0.335
中移 (0941) (購)	+223	13458 (購)	0.097
吉利 (0175) (購)	+199	16436 (購)	0.265
恒指 (HSI) (沽)	+152	12505 (沽)	0.053
長地 (1113) (購)	+139	28977 (購)	0.420

本結構性產品並無抵押品

窩輪精選

編號	相關資產	行使價	到期日	實際槓桿(x)
ETF				
27993	南中(購)	13.5	05/09/2017	17.9
13940	A中(購)	12	03/11/2017	10.4
27997	恒H(購)	110	05/09/2017	17.7
14314	夏三(購)	45	04/05/2018	8.4
電訊及科技				
16438	騰訊(購)	287.5	04/12/2017	7.3
16231	騰訊(購)	300	05/12/2017	8.0
14889	騰訊(沽)	240	05/12/2017	9.1
15088	國信(購)	4.18	05/12/2017	7.7
22630	聯通(購)	12.5	03/11/2017	7.2
15105	中興(購)	17.3	05/02/2018	3.3
13458	中移(購)	91.88	06/10/2017	17.5
15693	聯想(購)	5.5	05/09/2017	10.2
16181	美圖(購)	11.5	28/11/2017	2.5
12525	金軟(購)	23.38	05/12/2017	4.9
銀行及券商				
13114	匯豐(購)	72.88	06/10/2017	15.9
28511	建行(購)	7	05/09/2017	22.6
15013	信行(購)	5.68	05/09/2017	15.6
12861	農行(購)	3.7	03/08/2017	25.7
28019	工行(購)	5.68	03/11/2017	14.3
15688	民行(購)	8.2	05/09/2017	12.7
28882	中銀(購)	35.73	05/02/2018	8.1
11322	渣打(購)	75.88	06/10/2017	7.1
16232	招行(購)	26	05/12/2017	7.2
28001	中行(購)	4.39	05/12/2017	13.7
15888	中証(購)	16.98	05/12/2017	6.4
14288	海通(購)	13.5	05/12/2017	6.3
12398	銀証(購)	8.08	03/08/2018	4.1
資源				
15504	昆能(購)	7.25	06/10/2017	9.9
14335	江銅(購)	13.29	05/12/2017	5.0
15306	中化(購)	6.91	03/11/2017	13.3
15442	中油(購)	5.5	04/01/2018	8.9
11229	海油(購)	9.68	06/10/2017	14.4
14044	神華(購)	19.88	05/12/2017	6.1
11523	兗煤(購)	5.98	04/01/2018	4.6
15086	中煤(購)	4.28	05/12/2017	5.7
15385	中鋁(購)	3.98	04/01/2018	4.2
29458	海田(購)	6.88	05/12/2017	4.2
15551	紫金(購)	2.6	03/08/2017	9.9

編號	相關資產	行使價	到期日	實際槓桿(x)
指數				
12827	國指(購)	10,500	28/09/2017	17.8
27419	國指(沽)	9,800	28/09/2017	11.9
15831	恒指(購)	25,800	29/11/2017	14.0
12505	恒指(沽)	24,600	28/09/2017	17.1
保險				
29289	友邦(購)	58.88	03/11/2017	10.5
15096	新保(購)	45.88	05/12/2017	5.7
16334	平安(購)	58.8	05/12/2017	9.5
14021	中險(購)	12.68	03/11/2017	7.3
28194	中壽(購)	26.75	03/11/2017	8.6
其他行業				
15307	長和(購)	105	05/12/2017	9.6
15992	恒地(購)	50.8	05/12/2017	9.0
28986	新發(購)	10	05/09/2017	9.1
15313	新發(購)	10.5	04/01/2018	6.6
12492	銀河(購)	53.88	03/11/2017	7.4
11193	吉利(購)	15	27/09/2017	4.9
12643	港交(購)	218.88	05/03/2018	7.3
20456	中鐵(購)	7.5	04/12/2017	9.9
12928	復星(購)	12	05/12/2017	5.2
15543	中海(購)	25	04/01/2018	8.1
16033	領展(購)	61.88	04/01/2018	8.0
20757	澳博(購)	7.37	11/12/2017	3.8
13843	華能(購)	5.88	03/08/2017	12.7
14379	海螺(購)	28	03/08/2017	10.6
15624	中芯(購)	10.1	22/03/2018	3.1
14046	恒安(購)	68.88	05/09/2017	11.4
27734	華地(購)	24.88	05/12/2017	5.9
15299	長地(購)	62.28	03/11/2017	8.8
13461	永利(購)	18.88	06/10/2017	5.8
16772	鐵建(購)	11.5	04/01/2018	0
23547	比迪(購)	51.88	03/10/2017	6.1
15690	中車(購)	7.58	05/09/2017	14.2
28005	中交(購)	12.88	05/12/2017	8.2
26504	金沙(購)	38.38	05/09/2017	10.5
16400	碧桂(購)	9.38	05/12/2018	2.4
15184	萬科(購)	23.4	04/01/2018	5.2
13964	廣汽(購)	13.6	18/09/2017	5.3
13606	美高(購)	16.88	06/10/2017	5.4
16764	長汽(購)	12.28	04/01/2018	4.2
15393	國材(購)	5.38	04/01/2018	4.9

免責聲明

©法國興業證券（香港）有限公司2012。本報告乃由法國興業證券（香港）有限公司製作。本報告提供之資料及其內容（包括指示條款）僅供參考，並不構成要約、招攬或邀請、宣傳、誘使、或任何不論種類或形式之申述或訂立任何交易（不論按指示條款或其他方式）的任何建議或推薦。法興證券集團成員、其聯屬公司及董事及僱員可能持有不時在本報告所述證券之權益（作為主事人或其他）。法興證券集團成員及其聯屬公司亦可為本報告所述任何公司或發行人之證券或衍生工具於市場作價。法興證券集團成員及其聯屬公司亦可能為本報告所述證券的有關公司及其聯屬公司提供其他服務。本報告所載資料乃秉誠提供，並取自於所示日期相信為可靠及準確之資料來源。然而，本公司並無核實所有資料，亦不表示有關資料對閣下所需用途是否準確或完整，故不應加以依賴。本公司並無責任更新資料或改正任何其後顯現之錯誤。本報告所載述的意見、估算及其他資料可予更改或撤回，恕不另行通知。結構性產品之條款及條件必須與基本上市文件及有關補充上市文件一併閱讀。基本上市文件（載有與發行人及擔保人有關的財務及其他資料）及其任何補篇連同中文譯本、有關補充上市文件（載有有關結構性產品的詳情）及其中文譯本可於辦公時間內（星期六、星期日及假期除外）於法國興業證券（香港）有限公司現時之辦事處，香港皇后大道東1號太古廣場三座38樓索取，亦可於本公司網頁hk.warrants.com下載。擔保人有關之資料可於擔保人之公司網站www.societegenerale.com 查閱。閣下應詳細閱讀載有結構性產品條款及風險披露的有關上市文件。

本產品並無抵押品。如發行人或擔保人無力償債或違約，投資者可能無法收回部份或全部應收款項。結構性產品之價格可升亦可跌，投資者有機會損失全部投資。過往表現並不預示未來表現。牛熊證設有強制性收回特點，若相關資產價格/水平在到期前觸及收回價/水平，牛熊證會即時被強制性收回。在此情況下，N類牛熊證投資者會損失於牛熊證之全部投資而R類牛熊證之剩餘價值可能為零。法國興業證券（香港）有限公司（「法興」）及/或其聯屬公司為本報告所提及結構性產品之流通量提供者及/或發行人。在若干情況下，法興可能為唯一在交易所為結構性產品提供買賣報價的一方。因此結構性產品之第二市場可能有限。任何投資建議並未考慮個別投資者的特定投資目標及/或財政資源。在投資結構性產品前，投資者應自行運用獨立思考能力評估投資此等產品的適合性與涉及之風險及詳細閱讀上市文件內有關結構性產品的全部詳情。如需要，於作出任何認購或購買行動前應諮詢其法律、財務、稅務、會計及其他專業顧問，以確保作出適合其本身情況及財務狀況的投資決定。



熱線: 2166 4266
網址: www.warrants.com

認股證 牛熊證 當然認法興