

2017年8月11日 (星期五)

[按此以網頁開啓]

法興窩輪日誌：騰訊高位反覆、平保考驗支持，留意法興騰訊購**28486**及平安購**24643**

騰訊0700 上日收市價：\$326.6 -3.60 (-1.09%)

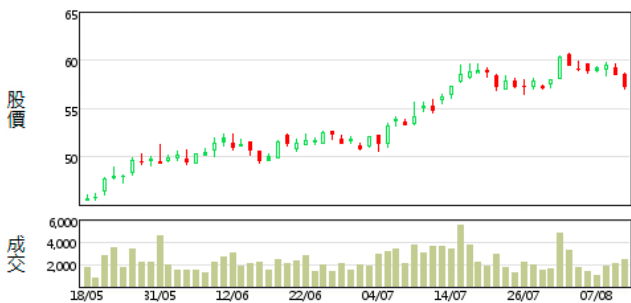


騰訊 (購) 28486

股證價格(\$)	0.218
到期日	05/03/2018
行使價	358.88
引伸波幅(%)	34.1
溢價(%)	16.6
實際槓桿(x)	6.2

騰訊股價在業績前表現強勁，昨日逆市於高位整固，如續守穩於10天線約\$318之上，往上尋頂格局未變，後市續可看高一線。

平安2318 上日收市價：\$57.2 -1.35 (-2.31%)

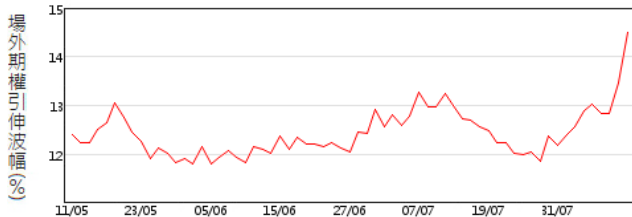


平安 (購) 24643

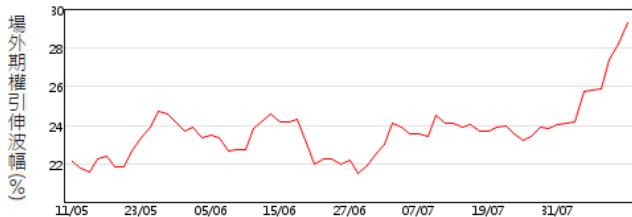
股證價格(\$)	0.295
到期日	05/03/2018
行使價	62.88
引伸波幅(%)	29.1
溢價(%)	15.1
實際槓桿(x)	7.3

平保股價昨日跌穿10天及20天兩條平均線，考驗上月尾低位約\$57附近，料此支持位承接力不俗，或可部署短線技術反彈。

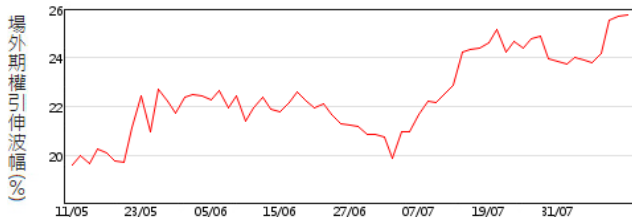
恒指3個月場外期權引伸波幅走勢圖



騰訊3個月場外期權引伸波幅走勢圖



平安3個月場外期權引伸波幅走勢圖



正股	資金流入(萬)	窩輪精選	輪價(\$)
騰訊 (0700) (購)	+5343	28486 (購)	0.218
舜光 (2382) (購)	+1556	27578 (購)	0.243
港交 (0388) (購)	+866	25813 (購)	0.142
平安 (2318) (購)	+760	24643 (購)	0.295
銀河 (0027) (購)	+401	12492 (購)	0.124
國指 (HSCE) (購)	+356	12827 (購)	0.120
九倉 (0004) (購)	+254	28807 (購)	0.470
恒指 (HSI) (購)	+241	13773 (購)	0.121
長地 (1113) (購)	+193	28479 (購)	0.600
信達 (1359) (購)	+175	26571 (購)	0.280

本結構性產品並無抵押品

窩輪精選

編號	相關資產	行使價	到期日	實際槓桿(x)
ETF				
16761	南中(購)	14.88	05/12/2017	15.5
16317	A中(購)	13.19	05/12/2017	11.7
17239	夏三(購)	43	04/01/2018	10.8
17850	夏三(購)	46.93	05/02/2018	11.6
電訊及科技				
28486	騰訊(購)	358.88	05/03/2018	6.2
17875	騰訊(購)	388.88	04/01/2018	8.3
25349	騰訊(沽)	280.68	04/01/2018	8.5
24550	國信(購)	3.95	05/02/2018	7.6
22630	聯通(購)	12.5	03/11/2017	8.6
16719	中興(購)	19.9	04/01/2018	4.0
17242	中移(購)	93	06/12/2017	14.9
15454	美圖(購)	13.5	13/11/2017	3.0
15181	瑞聲(購)	118.88	06/04/2018	3.2
27578	舜光(購)	109	29/06/2018	2.5
銀行及券商				
27105	匯豐(購)	85.93	04/01/2018	13.7
16479	建行(購)	7.08	03/11/2017	15.0
15363	信行(購)	5.15	05/12/2017	8.7
28502	農行(購)	3.95	05/12/2017	11.8
16356	工行(購)	5.79	05/12/2017	11.1
16390	民行(購)	9	05/12/2017	9.8
17201	中銀(購)	40.1	05/03/2018	6.7
16032	渣打(購)	83.88	05/12/2017	8.0
16232	招行(購)	26	05/12/2017	7.6
22891	中行(購)	4.09	05/02/2018	9.4
28831	中証(購)	18.88	04/01/2018	8.5
14288	海通(購)	13.5	05/12/2017	8.5
15631	銀証(購)	7.5	04/01/2018	6.3
資源				
13997	昆能(購)	8.18	03/11/2017	9.8
15132	江銅(購)	15	05/03/2018	4.4
15438	中化(購)	6.2	05/12/2017	12.5
15314	中油(購)	6.18	05/12/2017	12.5
18230	海油(購)	9.89	04/01/2018	12.1
14044	神華(購)	16.905	05/12/2017	4.7
15104	兗煤(購)	8	05/12/2017	5.6
15086	中煤(購)	4.28	05/12/2017	6.1
14896	中鋁(購)	4.8	05/12/2017	4.1
29458	海田(購)	6.88	05/12/2017	4.8
15202	紫金(購)	3	05/12/2017	5.1

編號	相關資產	行使價	到期日	實際槓桿(x)
指數				
12743	國指(購)	11,000	28/12/2017	10.7
12498	國指(沽)	10,300	29/11/2017	12.0
16868	恒指(購)	28,000	28/03/2018	11.4
16621	恒指(沽)	26,000	28/12/2017	12.8
保險				
27003	友邦(購)	65.05	05/12/2017	11.3
18564	人保(購)	4.1	05/02/2018	5.6
24643	平安(購)	62.88	05/03/2018	7.3
18240	中險(購)	15.5	05/02/2018	6.6
15792	中壽(購)	29.53	04/01/2018	9.4
其他行業				
13020	長和(購)	115	06/10/2017	20.2
28807	九倉(購)	79.93	05/02/2018	6.6
28931	恒地(購)	52	05/03/2018	6.7
28995	新地(購)	128.88	03/11/2017	13.1
12492	銀河(購)	53.88	03/11/2017	10.4
17317	吉利(購)	20.18	05/03/2018	3.4
27885	港交(購)	235	06/04/2018	6.6
16819	中鐵(購)	7.18	05/02/2018	6.8
27479	復星(購)	12.88	05/12/2018	2.7
12258	中海(購)	26.5	05/12/2017	9.1
24665	世茂(購)	14.88	05/07/2018	3.5
16033	領展(購)	61.88	04/01/2018	9.9
20757	澳博(購)	7.37	11/12/2017	5.1
15642	華能(購)	5.85	05/12/2017	8.1
14906	海螺(購)	30.93	03/11/2017	7.7
27574	中芯(購)	8.89	16/04/2018	3.6
27734	華地(購)	24.88	05/12/2017	9.0
22920	長地(購)	70.88	04/01/2018	9.6
13461	永利(購)	18.88	06/10/2017	10.7
16772	鐵建(購)	11.5	04/01/2018	7.6
16435	比迪(購)	57.88	04/01/2018	6.3
25221	中車(購)	7.78	05/02/2018	5.8
19553	中交(購)	11.5	05/02/2018	5.6
15097	金沙(購)	41.46	05/12/2017	9.9
27680	碧桂(購)	12	08/02/2019	2.7
15184	萬科(購)	23.4	04/01/2018	5.2
23413	廣汽(購)	18.88	23/02/2018	4.1
13606	美高(購)	16.88	06/10/2017	9.1
16764	長汽(購)	12.28	04/01/2018	5.4
15393	國材(購)	5.38	04/01/2018	5.1

免責聲明

©法國興業證券（香港）有限公司2012。本報告乃由法國興業證券（香港）有限公司製作。本報告提供之資料及其內容（包括指示條款）僅供參考，並不構成要約、招攬或邀請、宣傳、誘使、或任何不論種類或形式之申述或訂立任何交易（不論按指示條款或其他方式）的任何建議或推薦。法興證券集團成員、其聯屬公司及董事及僱員可能持有不時在本報告所述證券之權益（作為主事人或其他）。法興證券集團成員及其聯屬公司亦可為本報告所述任何公司或發行人之證券或衍生工具於市場作價。法興證券集團成員及其聯屬公司亦可能為本報告所述證券的有關公司及其聯屬公司提供其他服務。本報告所載資料乃秉誠提供，並取自於所示日期相信為可靠及準確之資料來源。然而，本公司並無核實所有資料，亦不表示有關資料對閣下所需用途是否準確或完整，故不應加以依賴。本公司並無責任更新資料或改正任何其後顯現之錯誤。本報告所載述的意見、估算及其他資料可予更改或撤回，恕不另行通知。結構性產品之條款及條件必須與基本上市文件及有關補充上市文件一併閱讀。基本上市文件（載有與發行人及擔保人有關的財務及其他資料）及其任何補篇連同中文譯本、有關補充上市文件（載有有關結構性產品的詳情）及其中文譯本可於辦公時間內（星期六、星期日及假期除外）於法國興業證券（香港）有限公司現時之辦事處，香港皇后大道東1號太古廣場三座38樓索取，亦可於本公司網頁hk.warrants.com下載。擔保人有關之資料可於擔保人之公司網站www.societegenerale.com 查閱。閣下應詳細閱讀載有結構性產品條款及風險披露的有關上市文件。

本產品並無抵押品。如發行人或擔保人無力償債或違約，投資者可能無法收回部份或全部應收款項。結構性產品之價格可升亦可跌，投資者有機會損失全部投資。過往表現並不預示未來表現。牛熊證設有強制性收回特點，若相關資產價格/水平在到期前觸及收回價/水平，牛熊證會即時被強制性收回。在此情況下，N類牛熊證投資者會損失於牛熊證之全部投資而R類牛熊證之剩餘價值可能為零。法國興業證券（香港）有限公司（「法興」）及/或其聯屬公司為本報告所提及結構性產品之流通量提供者及/或發行人。在若干情況下，法興可能為唯一在交易所為結構性產品提供買賣報價的一方。因此結構性產品之第二市場可能有限。任何投資建議並未考慮個別投資者的特定投資目標及/或財政資源。在投資結構性產品前，投資者應自行運用獨立思考能力評估投資此等產品的適合性與涉及之風險及詳細閱讀上市文件內有關結構性產品的全部詳情。如需要，於作出任何認購或購買行動前應諮詢其法律、財務、稅務、會計及其他專業顧問，以確保作出適合其本身情況及財務狀況的投資決定。



熱線: 2166 4266
網址: www.warrants.com

認股證 牛熊證 當然認法興