

2018年1月11日 (星期四)

[按此以網頁開啓]

法興窩輪日誌：騰訊高位回落，港交維持強勢，留意法興騰訊購**20187**及港交購**19537**

騰訊**0700** 上日收市價：\$440.4 -3.40 (-0.77%)

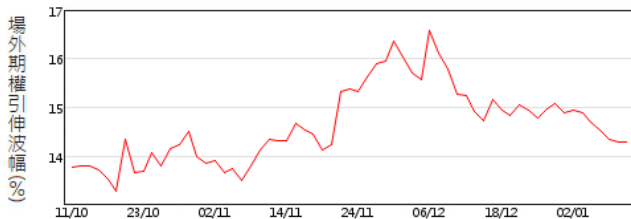


騰訊 (購) **20187**

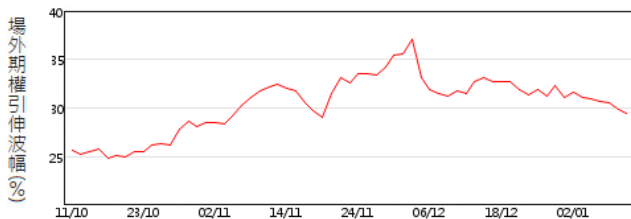
股證價格(\$)	0.185
到期日	31/05/2018
行使價	508.2
引伸波幅(%)	37.5
溢價(%)	19.6
實際槓桿(x)	7.5

騰訊近日表現強勁，日前突破去年高位約\$440關口附近，昨日略作調整，後市有望沿著10天線進一步往上尋頂。

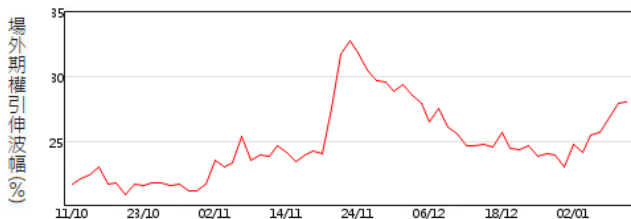
恒指3個月場外期權引伸波幅走勢圖



騰訊3個月場外期權引伸波幅走勢圖



港交3個月場外期權引伸波幅走勢圖



港交**0388** 上日收市價：\$271.8 +2.80 (+1.04%)



港交 (購) **19537**

股證價格(\$)	0.176
到期日	28/09/2018
行使價	300
引伸波幅(%)	30.5
溢價(%)	16.9
實際槓桿(x)	6.2

港交所股價連日飆升，昨日高見\$275，短線料維持強勢，或有望順勢挑戰量度升幅目標約\$280附近。

正股	資金流入(萬)	窩輪精選	輪價(\$)
國材 (3323) (購)	+2364		
平安 (2318) (購)	+1375	19631 (購)	0.580
工行 (1398) (購)	+1292	12192 (購)	0.330
恒指 (HSI) (沽)	+1117	19409 (沽)	0.113
恒指 (HSI) (購)	+1072	12286 (購)	0.219
騰訊 (0700) (購)	+690	18642 (購)	0.300
中化 (0386) (購)	+623	20684 (購)	0.475
招行 (3968) (購)	+601		
融創 (1918) (購)	+547	18848 (購)	0.900
中鋁 (2600) (購)	+519	19730 (購)	0.790

本結構性產品並無抵押品

窩輪精選

編號	相關資產	行使價	到期日	實際槓桿(x)
ETF				
19655	南中(購)	16.5	31/07/2018	7.8
18195	A中(購)	16.5	31/05/2018	10.4
12296	恒H(購)	130	05/03/2018	21.2
15123	夏三(購)	53.85	05/09/2018	10.1
電訊及科技				
18763	騰訊(購)	450	29/06/2018	5.6
18642	騰訊(購)	460.88	31/05/2018	6.8
20001	聯通(購)	11.88	29/06/2018	6.3
17311	中興(購)	32.88	04/05/2018	5.0
18938	中移(購)	86.85	30/04/2018	16.7
17775	聯想(購)	5.1	30/04/2018	8.7
18641	瑞聲(購)	180.88	31/05/2018	4.3
27578	舜光(購)	109	29/06/2018	3.1
20788	金軟(購)	30.88	31/07/2018	3.8
銀行及券商				
20052	匯豐(購)	90	29/06/2018	11.5
12183	建行(購)	8	03/08/2018	8.1
17387	信行(購)	5.2	04/05/2018	7.2
11918	農行(購)	4	06/04/2018	11.6
17435	工行(購)	7.2	04/05/2018	10.2
16656	民行(購)	8.2	04/05/2018	6.5
13035	中銀(購)	42.5	05/06/2018	9.2
16647	渣打(購)	83	04/05/2018	7.1
17880	招行(購)	34.93	30/04/2018	7.7
18344	中行(購)	4.25	31/05/2018	9.9
19055	中証(購)	17.6	30/11/2018	3.8
19192	海通(購)	12.8	31/05/2018	6.3
20107	銀証(購)	6.38	19/06/2018	5.1
資源				
20419	昆能(購)	8.88	31/07/2018	5.7
17391	江銅(購)	13.7	04/09/2018	4.3
20684	中化(購)	6.66	31/07/2018	6.3
29844	中油(購)	5.78	04/05/2018	7.8
18454	海油(購)	12.88	31/05/2018	7.6
19583	神華(購)	24.93	31/10/2018	4.6
20689	兗煤(購)	10.5	31/08/2018	3.2
18719	中煤(購)	4	31/07/2018	4.8
19730	中鋁(購)	6	31/07/2018	3.6
14648	海田(購)	9.28	05/06/2018	3.5
25359	紫金(購)	3.3	06/04/2018	5.3

編號	相關資產	行使價	到期日	實際槓桿(x)
指數				
19406	國指(購)	13,000	28/12/2018	6.8
18003	國指(沽)	11,400	30/05/2018	10.7
19410	恒指(購)	31,200	30/07/2018	11.5
19408	恒指(沽)	29,600	30/05/2018	13.1
保險				
18936	友邦(購)	78	29/06/2018	9.0
19432	新保(購)	65	31/05/2018	5.9
19102	平安(購)	88.88	31/07/2018	5.6
19631	平安(購)	95	31/08/2018	5.6
17768	洋保(購)	39	30/04/2018	6.8
19898	中壽(購)	25.88	31/07/2018	6.4
其他行業				
29826	長和(購)	110	06/04/2018	18.4
19641	九倉(購)	30	31/08/2018	3.8
12110	恒地(購)	56	04/05/2018	9.8
17392	新地(購)	136	05/06/2018	9.5
19247	銀河(購)	70	31/05/2018	6.9
17434	吉利(購)	31.5	04/05/2018	4.8
19537	港交(購)	300	28/09/2018	6.2
11004	中鐵(購)	6.19	05/11/2019	3.2
19953	東風(購)	9.59	31/12/2018	3.8
16617	復星(購)	20.5	05/07/2018	4.1
27676	中海(購)	30	05/06/2018	6.5
16316	世茂(購)	20.5	06/04/2018	4.3
11012	澳博(購)	7.8	05/06/2018	5.6
18165	華能(購)	5.78	31/07/2018	5.7
19731	海螺(購)	45	31/07/2018	4.5
17433	永利(購)	25.95	04/05/2018	6.0
18722	鐵建(購)	10.5	31/05/2018	8.3
16982	比迪(購)	76.88	05/06/2019	2.3
15278	中車(購)	8.8	05/12/2018	4.0
11975	中交(購)	10.5	04/10/2019	3.5
17436	金沙(購)	48.88	05/06/2018	8.3
16140	碧桂(購)	18	04/05/2018	4.3
20810	萬科(購)	39.88	31/08/2018	3.5
16800	廣汽(購)	23.28	04/05/2018	5.9
17429	美高(購)	22.88	03/08/2018	3.6
16824	長汽(購)	11.12	04/05/2018	6.7
19733	國材(購)	9.2	29/06/2018	3.7

免責聲明

©法國興業證券（香港）有限公司2012。本報告乃由法國興業證券（香港）有限公司製作。本報告提供之資料及其內容（包括指示條款）僅供參考，並不構成要約、招攬或邀請、宣傳、誘使、或任何不論種類或形式之申述或訂立任何交易（不論按指示條款或其他方式）的任何建議或推薦。法興證券集團成員、其聯屬公司及董事及僱員可能持有不時在本報告所述證券之權益（作為主事人或其他）。法興證券集團成員及其聯屬公司亦可為本報告所述任何公司或發行人之證券或衍生工具於市場作價。法興證券集團成員及其聯屬公司亦可能為本報告所述證券的有關公司及其聯屬公司提供其他服務。本報告所載資料乃秉誠提供，並取自於所示日期相信為可靠及準確之資料來源。然而，本公司並無核實所有資料，亦不表示有關資料對閣下所需用途是否準確或完整，故不應加以依賴。本公司並無責任更新資料或改正任何其後顯現之錯誤。本報告所載述的意見、估算及其他資料可予更改或撤回，恕不另行通知。結構性產品之條款及條件必須與基本上市文件及有關補充上市文件一併閱讀。基本上市文件（載有與發行人及擔保人有關的財務及其他資料）及其任何補篇連同中文譯本、有關補充上市文件（載有有關結構性產品的詳情）及其中文譯本可於辦公時間內（星期六、星期日及假期除外）於法國興業證券（香港）有限公司現時之辦事處，香港皇后大道東1號太古廣場三座38樓索取，亦可於本公司網頁hk.warrants.com下載。擔保人有關之資料可於擔保人之公司網站www.societegenerale.com 查閱。閣下應詳細閱讀載有結構性產品條款及風險披露的有關上市文件。

本產品並無抵押品。如發行人或擔保人無力償債或違約，投資者可能無法收回部份或全部應收款項。結構性產品之價格可升亦可跌，投資者有機會損失全部投資。過往表現並不預示未來表現。牛熊證設有強制性收回特點，若相關資產價格/水平在到期前觸及收回價/水平，牛熊證會即時被強制性收回。在此情況下，N類牛熊證投資者會損失於牛熊證之全部投資而R類牛熊證之剩餘價值可能為零。法國興業證券（香港）有限公司（「法興」）及/或其聯屬公司為本報告所提及結構性產品之流通量提供者及/或發行人。在若干情況下，法興可能為唯一在交易所為結構性產品提供買賣報價的一方。因此結構性產品之第二市場可能有限。任何投資建議並未考慮個別投資者的特定投資目標及/或財政資源。在投資結構性產品前，投資者應自行運用獨立思考能力評估投資此等產品的適合性與涉及之風險及詳細閱讀上市文件內有關結構性產品的全部詳情。如需要，於作出任何認購或購買行動前應諮詢其法律、財務、稅務、會計及其他專業顧問，以確保作出適合其本身情況及財務狀況的投資決定。



熱線: 2166 4266
網址: www.warrants.com

認股證 牛熊證 當然認法興