

2018年2月13日(星期二)

[按此以網頁開啓]

法興窩輪日誌：騰訊回補下跌裂口，平保80元關整固，留意法興騰訊購**18763**及平安購**19102**

騰訊0700

上日收市價：\$409.6 +2.20 (+0.54%)



騰訊(購) 18763

股證價格(\$)	0.255
到期日	29/06/2018
行使價	450
引伸波幅(%)	40.5
溢價(%)	16.1
實際槓桿(x)	6.4

騰訊股價上週五自\$400關口附近反彈，昨日進一步回補下跌裂口，短線反彈阻力位在\$420附近。

平安2318

上日收市價：\$79.45 +0.20 (+0.25%)

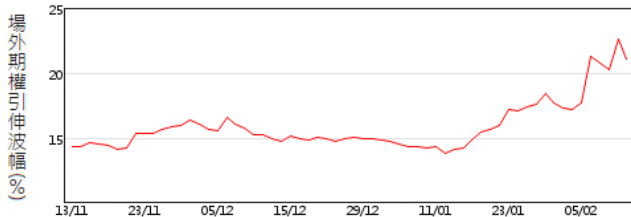


平安(購) 19102

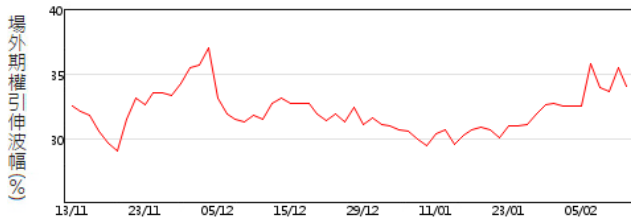
股證價格(\$)	0.480
到期日	31/07/2018
行使價	88.88
引伸波幅(%)	38.7
溢價(%)	17.9
實際槓桿(x)	6.3

平保股價昨日於\$80關口附近好淡爭持，反映此關口附近有沽售壓力，短線料較大機會在\$77.5至\$82.5之間反覆。

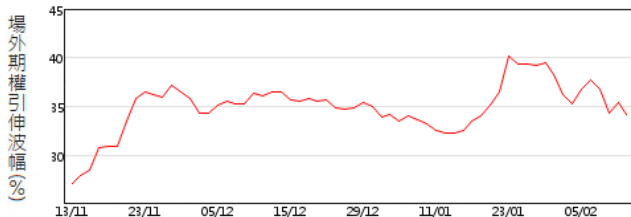
恒指3個月場外期權引伸波幅走勢圖



騰訊3個月場外期權引伸波幅走勢圖



平安3個月場外期權引伸波幅走勢圖



正股	資金流入(萬)	窩輪精選	輪價(\$)
騰訊(0700)(購)	+9811	18763(購)	0.255
平安(2318)(購)	+4286	19102(購)	0.480
港交(0388)(購)	+3633	19412(購)	0.160
恒指(HSI)(購)	+3261	19407(購)	0.117
中行(3988)(購)	+3040	21972(購)	0.155
南中(2822)(購)	+1469	19655(購)	0.940
工行(1398)(購)	+1384	20954(購)	0.200
銀河(0027)(購)	+905	19247(購)	0.335
建行(0939)(購)	+793	20789(購)	0.255
A中(2823)(購)	+606	19308(購)	0.260

本結構性產品並無抵押品

窩輪精選

編號	相關資產	行使價	到期日	實際槓桿(x)
ETF				
19655	南中(購)	16.5	31/07/2018	7.4
18195	A中(購)	16.5	31/05/2018	9.6
15123	夏三(購)	53.85	05/09/2018	10.0
資訊科技				
29956	騰訊(購)	444	05/09/2018	5.1
18642	騰訊(購)	460.88	31/05/2018	8.3
23214	中興(購)	31.93	29/06/2018	4.6
17705	中芯(購)	11.38	05/12/2018	2.6
19686	聯想(購)	4.6	29/06/2018	7.2
20110	美圖(購)	12	31/07/2018	3.4
25247	瑞聲(購)	148.1	05/07/2018	3.7
14895	舜光(購)	128.88	05/07/2018	3.8
17704	金軟(購)	23.88	03/08/2018	3.8
電訊服務				
22299	國信(購)	4.38	28/09/2018	6.6
18076	聯通(購)	11.38	30/04/2018	11.6
20004	中移(購)	83.88	29/06/2018	12.3
能源				
18791	昆能(購)	8	31/05/2018	7.7
20684	中化(購)	6.66	31/07/2018	7.2
29844	中油(購)	5.78	04/05/2018	8.9
17406	海油(購)	11.88	04/05/2018	9.8
19583	神華(購)	24.93	31/10/2018	4.5
21131	兗煤(購)	12.68	31/12/2018	2.8
18719	中煤(購)	4	31/07/2018	6.1
14648	海田(購)	9.28	05/06/2018	4.8
原材料				
19756	江銅(購)	12.5	01/08/2018	4.8
19731	海螺(購)	45	31/07/2018	5.3
23298	中鋁(購)	5.78	31/08/2018	3.6
20959	紫金(購)	3.5	31/07/2018	4.1
19733	國材(購)	9.2	29/06/2018	4.9
地產				
20475	恆地(購)	51	28/09/2018	7.0
20478	新發(購)	11.68	31/08/2018	4.7
27676	中海(購)	30	05/06/2018	7.8
21130	世茂(購)	22.88	15/08/2018	3.3
19145	領展(購)	73	31/07/2018	10.2
20857	長實(購)	76	31/07/2018	8.8
18515	碧桂(購)	15	31/12/2018	2.5
20810	萬科(購)	39.88	31/08/2018	3.8

編號	相關資產	行使價	到期日	實際槓桿(x)
指數				
17823	國指(購)	12,200	30/08/2018	7.3
20963	國指(購)	12,800	30/10/2018	7.0
29703	恒指(購)	30,000	29/11/2018	7.3
19407	恒指(購)	30,600	30/05/2018	12.1
金融				
28985	匯豐(購)	85.88	05/07/2018	12.3
21313	匯豐(購)	87	31/07/2018	10.5
29997	光大(購)	19.5	05/09/2018	5.0
20789	建行(購)	8.88	31/07/2018	8.1
18846	太保(購)	33.88	31/05/2018	5.9
21354	信行(購)	6	31/08/2018	5.3
21311	友邦(購)	72.93	29/06/2018	10.6
23299	新保(購)	59.88	28/09/2018	4.5
22303	人保(購)	4.88	31/07/2018	5.5
22885	信達(購)	3.5	31/07/2018	6.0
12192	工行(購)	7	03/08/2018	7.1
21047	郵銀(購)	4.68	31/08/2018	5.1
21429	民行(購)	8.88	31/07/2018	5.6
20956	平安(購)	85	31/08/2018	5.1
19102	平安(購)	88.88	31/07/2018	6.3
12120	中險(購)	16	05/11/2018	5.0
13035	中銀(購)	42.5	05/06/2018	10.6
21163	洋保(購)	42	31/07/2018	5.4
13108	中壽(購)	23.88	04/10/2018	5.5
18166	渣打(購)	88.88	29/06/2018	6.3
29993	交銀(購)	6.8	05/06/2018	8.8
19629	招行(購)	36.88	31/07/2018	6.0
19055	中証(購)	17.6	30/11/2018	3.6
20799	眾安(購)	76	29/03/2019	2.1
19192	海通(購)	12.8	31/05/2018	7.9
20107	銀証(購)	6.38	19/06/2018	7.2
13159	華泰(購)	20	05/09/2018	6.1
其他				
19247	銀河(購)	70	31/05/2018	6.7
19954	吉利(購)	26	31/07/2018	3.9
21363	港交(購)	300.88	31/07/2018	6.7
20054	永利(購)	29.88	31/07/2018	5.3
16982	比迪(購)	76.88	05/06/2019	2.3
14888	金沙(購)	46	03/08/2018	6.0
21044	廣汽(購)	20.73	29/06/2018	5.1
20005	長汽(購)	9.5	29/06/2018	5.3

免責聲明

©法國興業證券（香港）有限公司2012。本報告乃由法國興業證券（香港）有限公司製作。本報告提供之資料及其內容（包括指示條款）僅供參考，並不構成要約、招攬或邀請、宣傳、誘使、或任何不論種類或形式之申述或訂立任何交易（不論按指示條款或其他方式）的任何建議或推薦。法興證券集團成員、其聯屬公司及董事及僱員可能持有不時在本報告所述證券之權益（作為主事人或其他）。法興證券集團成員及其聯屬公司亦可為本報告所述任何公司或發行人之證券或衍生工具於市場作價。法興證券集團成員及其聯屬公司亦可能為本報告所述證券的有關公司及其聯屬公司提供其他服務。本報告所載資料乃秉誠提供，並取自於所示日期相信為可靠及準確之資料來源。然而，本公司並無核實所有資料，亦不表示有關資料對閣下所需用途是否準確或完整，故不應加以依賴。本公司並無責任更新資料或改正任何其後顯現之錯誤。本報告所載述的意見、估算及其他資料可予更改或撤回，恕不另行通知。結構性產品之條款及條件必須與基本上市文件及有關補充上市文件一併閱讀。基本上市文件（載有與發行人及擔保人有關的財務及其他資料）及其任何補篇連同中文譯本、有關補充上市文件（載有有關結構性產品的詳情）及其中文譯本可於辦公時間內（星期六、星期日及假期除外）於法國興業證券（香港）有限公司現時之辦事處，香港皇后大道東1號太古廣場三座38樓索取，亦可於本公司網頁hk.warrants.com下載。擔保人有關之資料可於擔保人之公司網站www.societegenerale.com 查閱。閣下應詳細閱讀載有結構性產品條款及風險披露的有關上市文件。

本產品並無抵押品。如發行人或擔保人無力償債或違約，投資者可能無法收回部份或全部應收款項。結構性產品之價格可升亦可跌，投資者有機會損失全部投資。過往表現並不預示未來表現。牛熊證設有強制性收回特點，若相關資產價格/水平在到期前觸及收回價/水平，牛熊證會即時被強制性收回。在此情況下，N類牛熊證投資者會損失於牛熊證之全部投資而R類牛熊證之剩餘價值可能為零。法國興業證券（香港）有限公司（「法興」）及/或其聯屬公司為本報告所提及結構性產品之流通量提供者及/或發行人。在若干情況下，法興可能為唯一在交易所為結構性產品提供買賣報價的一方。因此結構性產品之第二市場可能有限。任何投資建議並未考慮個別投資者的特定投資目標及/或財政資源。在投資結構性產品前，投資者應自行運用獨立思考能力評估投資此等產品的適合性與涉及之風險及詳細閱讀上市文件內有關結構性產品的全部詳情。如需要，於作出任何認購或購買行動前應諮詢其法律、財務、稅務、會計及其他專業顧問，以確保作出適合其本身情況及財務狀況的投資決定。



熱線: 2166 4266
網址: www.warrants.com

認股證 牛熊證 當然認法興