

2018年5月17日 (星期四)

[按此以網頁開啓]

法興窩輪日誌：騰訊績佳轉強，港交區間整固，留意法興騰訊購**11074**及港交購**13648**

騰訊0700 上日收市價：\$396.2 -1.80 (-0.45%)



騰訊 (購) 11074

股證價格(\$)	0.100
到期日	28/09/2018
行使價	468
引伸波幅(%)	33.1
溢價(%)	20.6
實際槓桿(x)	9.3

騰訊季績不俗，刺激股價今早裂口上揚，短線料於50天線約\$420附近反覆，短期走勢料反覆轉強。

港交0388 上日收市價：\$260.2 -1.00 (-0.38%)

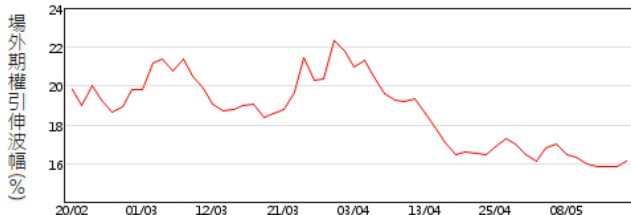


港交 (購) 13648

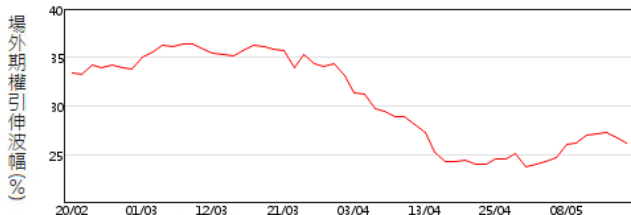
股證價格(\$)	0.123
到期日	05/12/2018
行使價	288.88
引伸波幅(%)	30.1
溢價(%)	15.7
實際槓桿(x)	7.5

港交股價過去一個月穿梭於10天及20天兩條平均線橫行整固，波幅範圍在\$250至\$270之間，策略上可留意區間底部署好倉的機會。

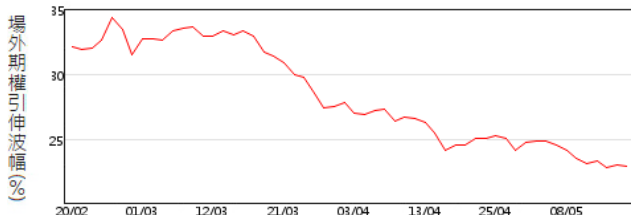
恒指3個月場外期權引伸波幅走勢圖



騰訊3個月場外期權引伸波幅走勢圖



港交3個月場外期權引伸波幅走勢圖



正股	資金流入(萬)	窩輪精選	輪價(\$)
騰訊 (0700) (購)	+5005	29815 (購)	0.173
石藥 (1093) (購)	+2314	26228 (購)	0.325
恒指 (HSI) (購)	+1175	11525 (購)	0.144
騰訊 (0700) (沽)	+768	11419 (沽)	0.188
港交 (0388) (購)	+547	28484 (購)	0.154
友邦 (1299) (購)	+299	11905 (購)	0.225
銀河 (0027) (購)	+246	12116 (購)	0.400
建行 (0939) (購)	+215	11383 (購)	0.420
金沙 (1928) (購)	+204	21622 (購)	0.116
舜光 (2382) (沽)	+169		

本結構性產品並無抵押品

窩輪精選

編號	相關資產	行使價	到期日	實際槓桿(x)
ETF				
12798	南中(購)	16.28	31/10/2018	9.0
24007	A中(購)	15.88	31/08/2018	11.7
15123	夏三(購)	53.85	05/09/2018	15.6
資訊科技				
12149	金蝶(購)	9.28	30/04/2019	2.1
12793	騰訊(購)	415.2	28/09/2018	7.6
29815	騰訊(購)	430.88	28/09/2018	8.4
17705	中芯(購)	11.38	05/12/2018	3.4
24194	聯想(購)	4.2	31/08/2018	8.0
12879	美圖(購)	8.88	31/12/2018	2.5
14589	瑞聲(購)	115.88	05/12/2018	3.2
12714	舜光(購)	170.98	28/09/2018	4.6
23657	金軟(購)	26.88	28/09/2018	4.9
電訊服務				
24081	國信(購)	4.01	28/09/2018	8.4
11348	聯通(購)	11.02	30/11/2018	4.8
24193	中移(購)	76	31/08/2018	13.1
能源				
25834	昆能(購)	7.68	28/09/2018	7.7
11352	中化(購)	8.5	30/11/2018	7.4
11357	中油(購)	6.25	28/09/2018	7.5
13488	海油(購)	15.28	30/11/2018	7.1
11353	神華(購)	21.88	31/12/2018	4.6
21131	兗煤(購)	12.68	31/12/2018	3.5
29490	中煤(購)	3.6	31/10/2018	4.3
11892	海田(購)	9.18	31/12/2018	3.8
原材料				
13397	江銅(購)	12.9	31/12/2018	3.7
24582	海螺(購)	52.88	28/09/2018	5.6
11351	中鋁(購)	4.65	30/11/2018	3.8
11358	紫金(購)	4	30/11/2018	3.9
13353	國材(購)	10.28	30/11/2018	3.4
地產				
11526	恆地(購)	58.8	31/12/2018	6.2
11530	新發(購)	13.2	31/12/2018	5.9
25828	中海(購)	30	31/10/2018	6.6
21130	世茂(購)	22.88	15/08/2018	4.8
13350	領展(購)	72	31/12/2018	7.8
13345	長實(購)	70.88	30/11/2018	6.8
24285	碧桂(購)	16.9	31/08/2018	4.4
12712	萬科(購)	35.5	31/10/2018	4.5

編號	相關資產	行使價	到期日	實際槓桿(x)
指數				
20963	國指(購)	12,800	30/10/2018	9.8
11525	恒指(購)	31,600	29/11/2018	9.8
12286	恒指(購)	32,000	30/01/2019	8.6
11085	恒指(沽)	29,800	27/09/2018	11.6
金融				
11389	匯豐(購)	80	28/09/2018	12.1
20476	匯豐(購)	83	31/08/2018	15.8
29997	光大(購)	19.5	05/09/2018	7.2
11383	建行(購)	8.5	31/10/2018	8.3
21354	信行(購)	6	31/08/2018	7.8
22172	農行(購)	5.25	28/09/2018	10.9
24578	友邦(購)	75	28/09/2018	7.9
11275	人保(購)	3.98	31/10/2018	4.8
13216	工行(購)	7.69	28/09/2018	11.2
11896	郵銀(購)	5.78	31/12/2018	5.1
12874	民行(購)	7.77	30/11/2018	5.1
20956	平安(購)	85	31/08/2018	11.9
12120	中險(購)	16	05/11/2018	6.7
24192	中銀(購)	42	31/10/2018	7.8
11272	洋保(購)	39	30/11/2018	5.5
13108	中壽(購)	23.88	04/10/2018	8.6
11897	渣打(購)	92.88	30/11/2018	7.5
13210	交銀(購)	6.68	31/12/2018	5.9
11381	中行(購)	4.35	30/11/2018	7.3
19429	中証(購)	19.82	31/12/2018	4.3
29516	眾安(購)	69.43	02/07/2019	2.5
27025	海通(購)	12.2	31/10/2018	6.0
12133	銀証(購)	5.5	30/04/2019	3.3
12146	華泰(購)	17.5	30/04/2019	3.0
其他				
12116	銀河(購)	76	31/10/2018	6.2
23874	吉利(購)	23.88	31/08/2018	4.8
13648	港交(購)	288.88	05/12/2018	7.5
22573	永利(購)	35.019	31/08/2018	7.1
13213	比迪(購)	61.88	30/11/2018	3.6
21622	金沙(購)	53.88	31/08/2018	9.3
12145	廣汽(購)	16	30/11/2018	4.3
13348	美高(購)	25	30/11/2018	3.7
12140	長汽(購)	8.5	30/11/2018	4.2

免責聲明

©法國興業證券（香港）有限公司2012。本報告乃由法國興業證券（香港）有限公司製作。本報告提供之資料及其內容（包括指示條款）僅供參考，並不構成要約、招攬或邀請、宣傳、誘使、或任何不論種類或形式之申述或訂立任何交易（不論按指示條款或其他方式）的任何建議或推薦。法興證券集團成員、其聯屬公司及董事及僱員可能持有不時在本報告所述證券之權益（作為主事人或其他）。法興證券集團成員及其聯屬公司亦可為本報告所述任何公司或發行人之證券或衍生工具於市場作價。法興證券集團成員及其聯屬公司亦可能為本報告所述證券的有關公司及其聯屬公司提供其他服務。本報告所載資料乃秉誠提供，並取自於所示日期相信為可靠及準確之資料來源。然而，本公司並無核實所有資料，亦不表示有關資料對閣下所需用途是否準確或完整，故不應加以依賴。本公司並無責任更新資料或改正任何其後顯現之錯誤。本報告所載述的意見、估算及其他資料可予更改或撤回，恕不另行通知。結構性產品之條款及條件必須與基本上市文件及有關補充上市文件一併閱讀。基本上市文件（載有與發行人及擔保人有關的財務及其他資料）及其任何補篇連同中文譯本、有關補充上市文件（載有有關結構性產品的詳情）及其中文譯本可於辦公時間內（星期六、星期日及假期除外）於法國興業證券（香港）有限公司現時之辦事處，香港皇后大道東1號太古廣場三座38樓索取，亦可於本公司網頁hk.warrants.com下載。擔保人有關之資料可於擔保人之公司網站www.societegenerale.com 查閱。閣下應詳細閱讀載有結構性產品條款及風險披露的有關上市文件。

本產品並無抵押品。如發行人或擔保人無力償債或違約，投資者可能無法收回部份或全部應收款項。結構性產品之價格可升亦可跌，投資者有機會損失全部投資。過往表現並不預示未來表現。牛熊證設有強制性收回特點，若相關資產價格/水平在到期前觸及收回價/水平，牛熊證會即時被強制性收回。在此情況下，N類牛熊證投資者會損失於牛熊證之全部投資而R類牛熊證之剩餘價值可能為零。法國興業證券（香港）有限公司（「法興」）及/或其聯屬公司為本報告所提及結構性產品之流通量提供者及/或發行人。在若干情況下，法興可能為唯一在交易所為結構性產品提供買賣報價的一方。因此結構性產品之第二市場可能有限。任何投資建議並未考慮個別投資者的特定投資目標及/或財政資源。在投資結構性產品前，投資者應自行運用獨立思考能力評估投資此等產品的適合性與涉及之風險及詳細閱讀上市文件內有關結構性產品的全部詳情。如需要，於作出任何認購或購買行動前應諮詢其法律、財務、稅務、會計及其他專業顧問，以確保作出適合其本身情況及財務狀況的投資決定。



熱線: 2166 4266
網址: www.warrants.com

認股證 牛熊證 當然認法興