


法巴是日概覽



法巴每日精選

港交 388



- 股價連續4個交易日收漲
- 週三近2400萬資金流入其好倉
- 全日收漲1.39% · 收報197.4元

13009
法巴港交認購

行使價：218.88港元
引伸波幅：23.3%
實際槓桿：7.0倍
到期日：2018-03-02

9
法證評分

中聯 762




- 全年純利6.3億元 · 權益虧損有改善
- 藍籌股中成交額排名第3
- 全日收漲5.23% · 收報10.06元

28057
法巴中聯認購

行使價：11.2港元
引伸波幅：31.5%
實際槓桿：6.9倍
到期日：2017-10-04

9
法證評分

工行 1398




- 內銀股板塊收復週三跌幅
- 藍籌股中成交額排名前5
- 股價升幅挑戰保力加通道上軌
- 全日收漲2.57% · 收報5.19元

27219
法巴工行認購

行使價：5.3港元
引伸波幅：20.1%
實際槓桿：7.3倍
到期日：2018-02-02

11
法證評分

建行 939



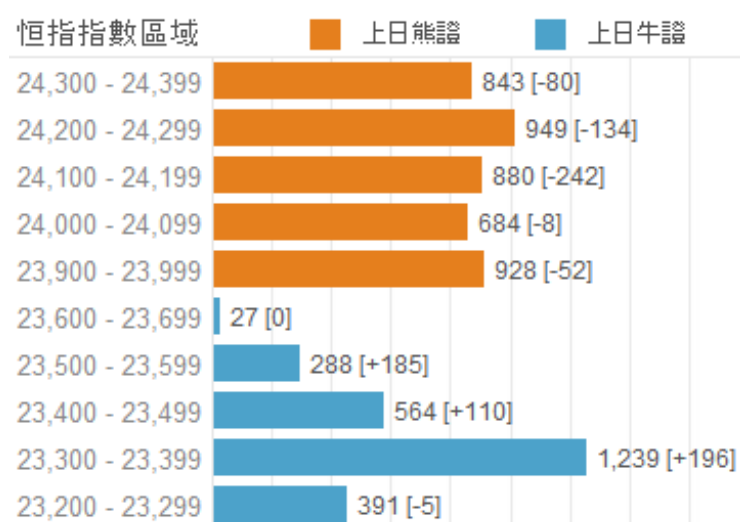
- MACD訊號線錄得正突破訊號
- 股價強勢升穿20天線
- 成交額回升 · 藍籌股排第2
- 全日收漲1.9% · 收報6.42元

22420
法巴建行認購

行使價：7港元
引伸波幅：21.9%
實際槓桿：6.9倍
到期日：2018-04-04

8
法證評分

恒指牛熊證重貨區



街貨量(百萬份) [棒型圖旁的數字為上一個交易日相對期指對沖張數, 括弧內為其一天變化]

資訊由財經智珠網提供

美聯儲週三晚議息 牛熊證資金流減少

市場憧憬已久的美聯儲議息會議週四凌晨召開，結果雖符合市場預期加息25個基點，但將維持今明兩年加息次數不變，升息步伐加快的預期落空。美匯指數急速回吐一周升幅回落至100.6水平，美國三大股指週三晚強勢回升，帶動港股週四裂口高開收復24,100點失地，午市愈升愈有，全日升幅超過2%，收市報24288點，全日成交金額急增至1022億元。

截至週三晚，資金流出熊證轉向流入牛證部署好倉，恒指熊證24,500點以下每100點收回區間均見不同程度的減倉，24,400點位置的熊證重貨區累積992張等值期指的熊證，而牛證重貨區落於23,300點位置，積累1,239張期指等值的街貨。

65741

法巴恆指牛證

行使價：23300點
收回價：23500點
實際槓桿：32.8倍
到期日：2018-08-30

65740

法巴恆指牛證

行使價：23500點
收回價：23700點
實際槓桿：38.6倍
到期日：2018-08-30

65151

法巴恆指熊證

行使價：24900點
收回價：24700點
實際槓桿：34.2倍
到期日：2018-02-27

65156

法巴恆指熊證

行使價：25100點
收回價：24900點
實際槓桿：25.6倍
到期日：2018-02-27

商品、外匯追蹤




歐美股指週三晚強勢回升

加息步伐遜預期，美匯跌返100.6

美匯回吐，黃金期油價急升

外匯



- 美元兌日元匯價跌穿50天線
- 香港收市時報113.23日圓

10445

法巴美日認沽

行使價：108日元
引伸波幅：22.4%
實際槓桿：7.8倍
到期日：2017-09-22

12

法證評分



- 英鎊兌美元匯價升穿10天線
- 香港收市時報1.2273美元

10454

法巴英美認購

行使價：1.35美元
引伸波幅：13.5%
實際槓桿：14.8倍
到期日：2017-12-22

7
法證評分



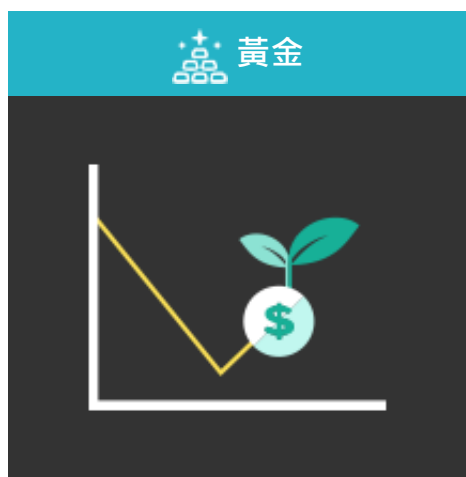
- 歐元兌美元升穿1.07水平
- 香港收市時報1.0715美元

10430

法巴歐美認購

行使價：1.1美元
引伸波幅：13.8%
實際槓桿：20.3倍
到期日：2017-06-23

8
法證評分



- 美匯指數回吐，金價借勢反彈
- 香港收市時報1226.31美元

10442

法巴黃金認購

行使價：1250美元
引伸波幅：40.6%
實際槓桿：5.0倍
到期日：2017-09-22

11
法證評分

其他焦點

15050

11
法證評分

法巴長和認購

行使價：111港元
引伸波幅：24.8%
實際槓桿：9.7倍
到期日：2017-10-04

15425

9
法證評分

法巴中移認購

行使價：90港元
引伸波幅：18.8%
實際槓桿：13.3倍
到期日：2017-08-02

15049

9
法證評分

法巴騰訊認購

行使價：216港元
引伸波幅：27.5%
實際槓桿：4.3倍
到期日：2018-07-03

28997

7
法證評分

法巴舜光認購

行使價：70港元
引伸波幅：51.8%
實際槓桿：4.5倍
到期日：2017-10-04

28996

10
法證評分

法巴吉利認購

行使價：12.8港元
引伸波幅：55.4%
實際槓桿：2.5倍
到期日：2018-07-04

28169

9
法證評分

法巴廣汽認購

行使價：15港元
引伸波幅：61.5%
實際槓桿：2.6倍
到期日：2018-04-04

26751

9
法證評分

法巴平安認購

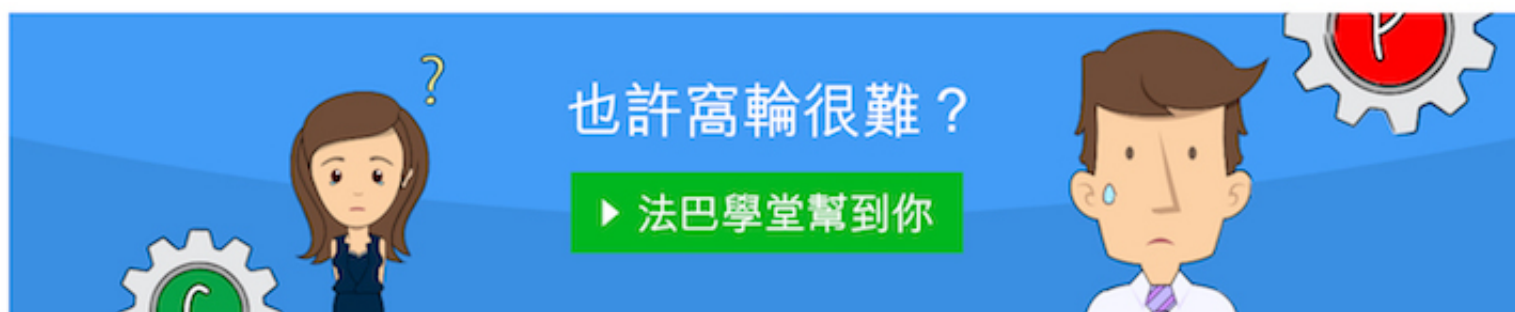
行使價：48港元
引伸波幅：24.9%
實際槓桿：5.6倍
到期日：2018-07-04

28294

8
法證評分

法巴中壽認購

行使價：27港元
引伸波幅：30.4%
實際槓桿：5.0倍
到期日：2018-04-04





熱線：
2108 5600



網址：
bnppwarrant.com



法巴學堂：
education.bnppwarrant.com

本結構性產品並無抵押品

免責聲明：

*請參閱上市文件內有關恒生指數的免責聲明。數據截至2017年3月16日收市

本資料由法國巴黎銀行香港分行刊發，其並不構成任何建議、邀請、要約或遊說買賣結構性產品。結構性產品並無抵押品，如發行人或擔保人無力償債或違約，投資者可能無法收回部份或全部應收款項。結構性產品價格可急升或急跌，投資者或會蒙受全盤損失。投資者購買時，所依賴的是發行人及擔保人的信譽。有關資產過往表現並不反映將來表現。牛熊證備有強制贖回機制而可能被提早終止，屆時 (i) N類牛熊證投資者將不獲發任何金額；而(ii) R類牛熊證之剩餘價值可能為零。投資者應仔細查閱基本上市文件（包括基本上市文件增編）及補充上市文件內有關結構性產品之相關風險及詳情，自行評估風險，並諮詢專業意見。法國巴黎證券（亞洲）有限公司為結構性產品之流通量提供者，亦可能是其唯一市場參與者。法國巴黎證券（亞洲）有限公司、法國巴黎銀行香港分行及其聯屬公司均不對結構性產品：(i) 能否於預定上市日上市；及(ii)其上市後之流通量，作出任何聲明或保證。

您收到這郵件是由於我們相信其中的訊息與您相關。如欲取消接收所有關於本機構的產品或服務的訊息請按[取消接收](#)。

You are receiving this message because we believed that it is relevant to you. If you do not wish to receive any materials regarding our products or services from us, please click [unsubscribe](#)