

if you cannot view this email, please click [here](#).
如未能清楚閱讀本電郵內容請[按此](#)瀏覽



2019年8月28日 (三)

法巴是日概覽



周二恒指窄幅爭持
高低位不足200點



騰訊微升一個價位
爭持325元附近



收市跌16點·報25664點
成交金額報928億

認股證

騰訊 700



- 騰訊周二企穩325元之上
- 連續兩天呈陽燭·成交58億元
- 全日+0.06%, 收報326.20元

23668

法巴騰訊認購

行使價: 330港元

引伸波幅: 29.89%

實際槓桿: 6.1倍

到期日: 2020-03-03

12

法證評分

騰訊 700



- 自8月份開始走勢向下
- 14天RSI積弱·徘徊30至40水平
- 全日+0.06%, 收報326.20元

15641

法巴騰訊認沽

行使價: 315港元

引伸波幅: 29.89%

實際槓桿: -8.9倍

到期日: 2019-12-03

9

法證評分

美團 3690



- 美團周二大漲小回
- 周二成交仍有22億元·仍屬交投活躍
- 全日-1.57%, 收報75.00元

20569

法巴美團認購

行使價: 77港元

9

法證評分

引伸波幅：33.65%

實際槓桿：6.4倍

到期日：2020-02-04

舜光 2382



- 舜宇光學周一現大成交大陽燭
- 周二輕微回吐成交逾7億
- 全日-1.25%，收報102.80元

28207

5
法證評分**法巴舜光認購**

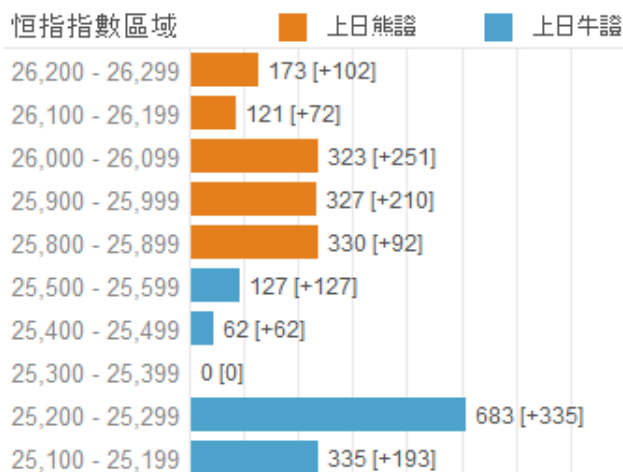
行使價：112港元

引伸波幅：52.64%

實際槓桿：8.9倍

到期日：2019-10-03

牛熊證



相對期指張數 [棒型圖旁的數字為上一個交易日相對期指對沖張數，括弧內為其一天變化]

68228

法巴恒指牛證

行使價：24,300點

收回價：24,400點

實際槓桿：19.4倍

到期日：2019-12-30

67682

法巴恒指牛證

行使價：24,500點

收回價：24,600點

實際槓桿：22.9倍

到期日：2019-12-30

52586

法巴恆指熊證

行使價：26,700點

收回價：26,600點

實際槓桿：21.6倍

到期日：2020-01-30

52588

法巴恆指熊證

行使價：26,900點

收回價：26,800點

實際槓桿：18.7倍

到期日：2020-01-30

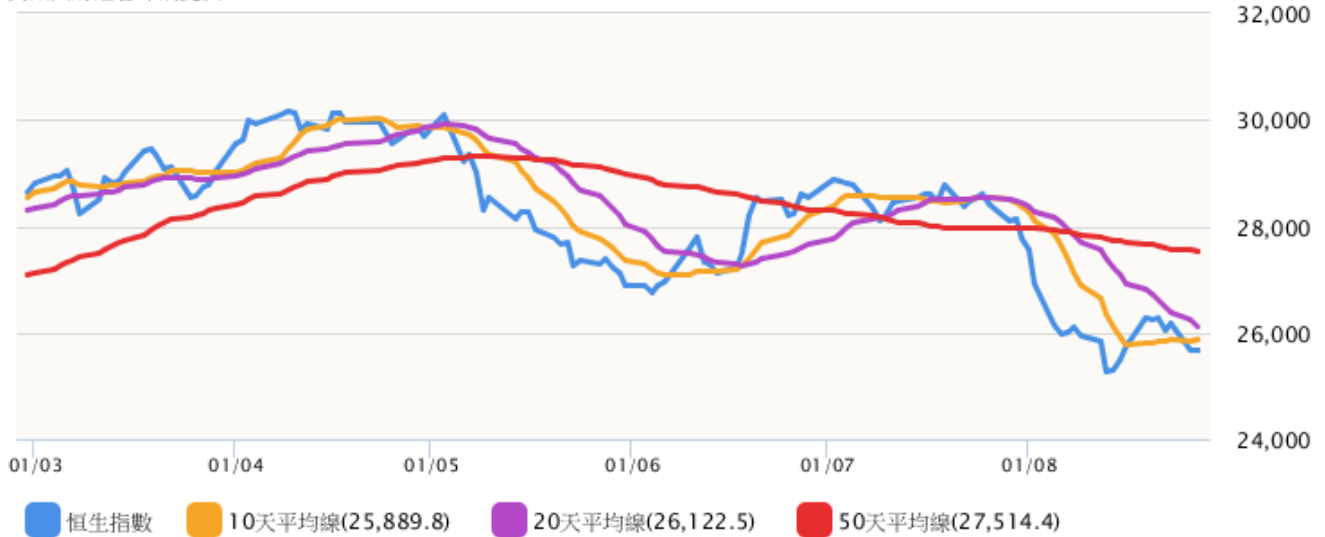
期指口結算前指數稍作喘定

近期大市波動，恒指的30天歷史波幅由7月底的12%上升至周二的17.8%，反應市場對後市的憂慮日漸增加。恒指周二收報25,664點，雖然上下波幅不足200點，但成交金額卻有928億元，交投活躍。大市波動，牛熊證資金似乎未有某一個集中水平，恒指牛證於25,000點及24,800點各有逾600張期指等值的街貨。而熊證則於26,400點及26,300點各有逾680張期指等值的街貨，目前恒指現價1000點之內的牛熊比例為45%對55%。

指數類

恒生指數 (HSI)

資訊由財經智珠網提供

**19200**

法巴恒指認購

行使價：28,100點
引伸波幅：17.40%
實際槓桿：16.6倍
到期日：2019-12-30

10

法證評分

19199

法巴恆指認沽

行使價：26,800點
引伸波幅：23.35%
實際槓桿：-10.2倍
到期日：2019-10-30

9

法證評分

16425

法巴恆指認沽

行使價：28,200點
引伸波幅：34.94%
實際槓桿：-7.5倍
到期日：2019-09-27

7

法證評分

26640

法巴恒指認購

行使價：28,500點
引伸波幅：26.60%
實際槓桿：25.4倍
到期日：2019-09-27

5

法證評分

商品外匯

外匯 (澳元)



澳元持續走弱，下試0.67
元
香港收市時報0.6753美
元

10075

法巴澳美認沽

行使價：0.688美元
引伸波幅：14.5%
實際槓桿：9.9倍
到期日：2019-12-20

7

法證評分

外匯 (日圓)



日圓成避險貨幣，兌美元
繼續轉強
香港收市時報105.75日
圓

10086

法巴美日認沽

行使價：102日圓
引伸波幅：14.9%
實際槓桿：11.8倍
到期日：2020-03-20

12

法證評分

外匯 (人民幣)



人民幣貶值持續，迫近
7.2元關口
香港收市時報7.164元

10088

法巴美人認購

行使價：6.98人民幣
引伸波幅：15.2%
實際槓桿：11.0倍
到期日：2020-03-20

11

法證評分

滬港通、深港通

上證綜合指數圖

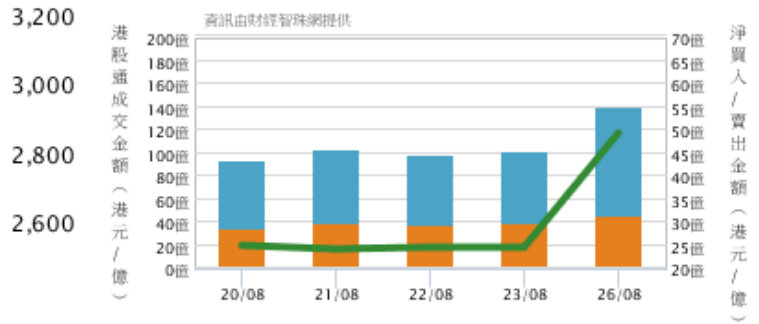
資訊由財經智珠網提供



價格: 2,902.19 (點) 日期: 2019-08-27

港股通資金流

■ 買入金額(港元/億) ■ 賣出金額(港元/億) — 資金流金額(港元/億)



23668

法巴騰訊認購

行使價: 330港元
引伸波幅: 29.89%
實際槓桿: 6.1倍
到期日: 2020-03-03

12

法證評分

18699

法巴建行認購

行使價: 6港元
引伸波幅: 21.75%
實際槓桿: 10.9倍
到期日: 2020-01-03

10

法證評分

21346

法巴舜光認購

行使價: 95港元
引伸波幅: 61.07%
實際槓桿: 3.3倍
到期日: 2020-02-04

9

法證評分

23666

法巴平安認購

行使價: 89.9港元
引伸波幅: 26.72%
實際槓桿: 6.6倍
到期日: 2020-04-02

10

法證評分

A股ETF

南方A50 2822

27067

法巴南中認購

行使價: 13.26港元
引伸波幅: 25.46%
實際槓桿: 7.4倍
到期日: 2019-11-28

8
法證評分

資訊由財經智珠網提供



價格: 14.44 (港元) 日期: 2019-08-27

其他焦點

23677

法巴港交認購

行使價: 250港元
引伸波幅: 27.02%

11

法證評分

11226

法巴港交認沽

行使價: 235港元
引伸波幅: 27.22%

10

法證評分

19200

法巴恆指認購

行使價: 28,100點
引伸波幅: 17.40%

10

法證評分

19199

法巴恆指認沽

行使價: 26,800點
引伸波幅: 23.35%

9

法證評分

實際槓桿：6.9倍
到期日：2020-03-03

23755

法巴平安認購

行使價：90港元
引伸波幅：23.9%
實際槓桿：9.3倍
到期日：2020-01-03

實際槓桿：-9.5倍
到期日：2019-12-03

17428

法巴平安認沽

行使價：80港元
引伸波幅：28.3%
實際槓桿：13.2倍
到期日：2019-11-04

實際槓桿：16.6倍
到期日：2019-12-30

11250

法巴A中認購

行使價：15.5港元
引伸波幅：24.3%
實際槓桿：8.4倍
到期日：2020-04-02

實際槓桿：-10.2倍
到期日：2019-10-30

29451

法巴南中認購

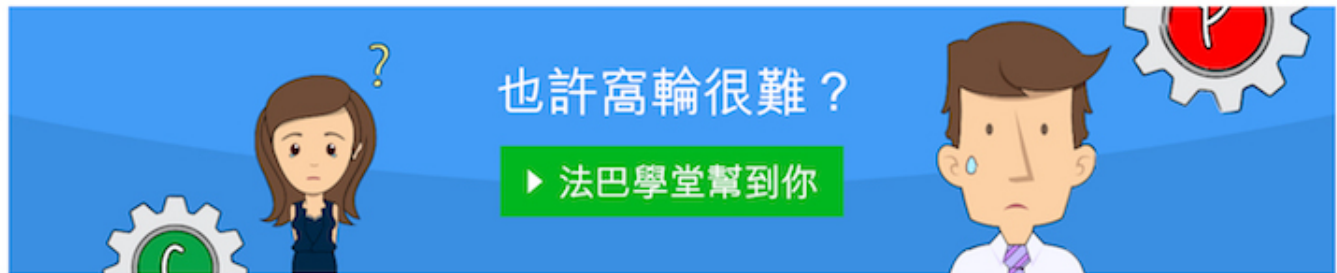
行使價：15.58港元
引伸波幅：26.0%
實際槓桿：10.9倍
到期日：2020-02-04

10
法證評
分

9
法證評
分

11
法證評
分

10
法證評
分



熱線：
2108 5600

網址：
bnppwarrant.com

法巴學堂：
education.bnppwarrant.com

本結構性產品並無抵押品

免責聲明：

*請參閱上市文件內有關恒生指數的免責聲明。數據截至2019年8月27日收市

本資料由法國巴黎銀行香港分行刊發，其並不構成任何建議、邀請、要約或遊說買賣結構性產品。結構性產品並無抵押品，如發行人或擔保人無力償債或違約，投資者可能無法收回部份或全部應收款項。結構性產品價格可急升或急跌，投資者或會蒙受全盤損失。投資者購買時，所依賴的是發行人及擔保人的信譽。有關資產過往表現並不反映將來表現。牛熊證備有強制贖回機制而可能被提早終止，屆時 (i) N類牛熊證投資者將不獲發任何金額；而(ii) R類牛熊證之剩餘價值可能為零。投資者應仔細查閱基本上市文件（包括基本上市文件增編）及補充上市文件內有關結構性產品之相關風險及詳情，自行評估風險，並諮詢專業意見。法國巴黎證券（亞洲）有限公司為結構性產品之流通量提供者，亦可能是其唯一市場參與者。法國巴黎證券（亞洲）有限公司、法國巴黎銀行香港分行及其聯屬公司均不對結構性產品：(i) 能否於預定上市日上市；及(ii) 其上市後之流通量，作出任何聲明或保證。

隨時[更新您的訂閱喜好](#)，助您得到最新的市場資訊。

您收到這郵件是由於我們相信其中的訊息與您相關。如欲取消接收所有關於本機構的產品或服務的訊息請按[取消接收](#)。

You are receiving this message because we believed that it is relevant to you. If you do not wish to receive any materials regarding our products or services from us, please click [unsubscribe](#)