



昨日總結

- 恒指: 31073.72 國指: 12289.2
- 總成交: 1,406 億 沽空比例: 10.17%
- 窩輪及牛熊證佔總成交: 23.31%
- 1月期指: 31,070 (低水 4 點)
- ADR預示恒指理論升跌幅: 336.32 點
- 恒指未平倉合約: 155,566張 (增加15)
- 國指未平倉合約: 265,284張 (增加3037)
- 恒指牛熊證街貨比例: 牛72:熊28
- 牛證新增最多區域: 30,500點-30,599點
- 熊證新增最多區域: 31,400點-31,499點
- 牛證重貨區域: 牛 30,500點-30,599點
- 熊證重貨區域: 熊 31,400點-31,499點

恒指連升12日 再創十年新高 留意新上市最貼價牛60313, 高槓桿熊61346、63749

指數走勢: 恒指連升12個交易日, 昨日中午休市前曾升至31,267點再創十年新高, 及後升幅收窄, 收市報31,073點, 升62點, 成交金額約1,406.26億元。累計12個交易日, 恒指升幅達1,839點。

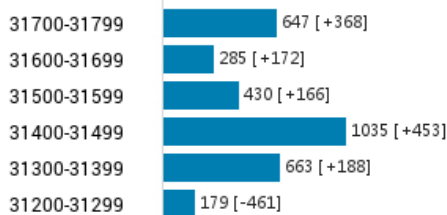
輪證選擇: 今日將再有一批最貼價的牛證新上市, 收回價為30,736點, 與恒指昨日收市價有約350點差距。投資者可留意當中的恒指牛**60313**。

熊證方面, 昨日再有部分熊證被強勢收回。投資者如計劃以熊證部署, 可留意近日較受市場關注, 31,400點至31,500點收回價的產品, 與恒指昨日收市價有約350點至450點差距。當中可留意恒指熊**61346**及恒指熊**63749**, 皆為相同收回價熊證之中槓桿最高的選擇。

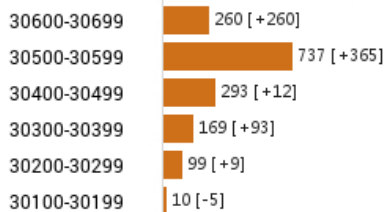
恒指牛熊證

如欲參考更多牛熊證, 請按此進入。

街貨變化圖



恒生指數區域



高盛恒指牛熊證精選

恒指熊證	收回價	行使價	換股比率	槓桿比率(倍)	產品特性
65339	31,800	31,900	10,000	34.8	相同收回價最高槓桿
67264	31,700	31,800	10,000	38.3	相同收回價最高槓桿
65333	31,600	31,700	10,000	44.9	相同收回價最高槓桿
63749	31,500	31,600	10,000	53.5	相同收回價最高槓桿
61346	31,400	31,500	10,000	63.3	相同收回價最高槓桿
63734	31,300	31,400	10,000	79.5	市場最高槓桿
69064	31,150	31,250	10,000	新上市	相同收回價最高槓桿


恒指收市價: 31,074

恒指牛證	收回價	行使價	換股比率	槓桿比率(倍)	產品特性
60313	30,736	30,636	10,000	新上市	最貼價最高槓桿
68112	30,615	30,515	10,000	68.9	相同收回價最高槓桿
60320	30,588	30,488	10,000	新上市	相同收回價最高槓桿
66555	30,515	30,415	10,000	58.5	相同收回價最高槓桿
68113	30,450	30,300	12,000	50.7	相同收回價最高槓桿
66560	30,400	30,300	10,000	49.2	相同收回價最高槓桿
60333	30,350	30,250	10,000	新上市	相同收回價最高槓桿

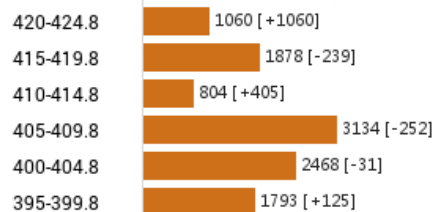
騰訊牛熊證

如欲參考更多牛熊證, 請按此進入。

街貨變化圖



0700價格區域



高盛騰訊牛熊證精選

騰訊熊證	收回價	行使價	換股比率	槓桿比率(倍)	產品特性
64111	490.00	492.00	100	7.0	相同收回價最高槓桿
64102	480.00	482.00	100	8.3	相同收回價最高槓桿
64077	470.00	472.00	100	10.5	
63024	460.00	462.00	100	13.5	
62860	450.00	452.00	100	18.8	

騰訊收市價: 440.4

騰訊牛證	收回價	行使價	換股比率	槓桿比率(倍)	產品特性
60436	428.00	426.00	100	新上市	
68164	423.18	421.18	100	33.2	
68342	420.50	418.50	100	27.0	相同收回價最高槓桿
67270	417.78	415.78	100	22.8	相同收回價較高槓桿
68346	416.00	414.00	100	20.9	相同收回價最高槓桿
67277	414.00	412.00	100	18.6	
67287	410.00	408.00	100	15.4	

0388 香港交易所

- 港交所昨日逆市低開後隨即反彈上揚，中午休市前更升至275元再次突破逾兩年高位，及後升幅收窄，收報271.8元升約1.04%

- 近日有券商指出隨著港交所持續建立中國和國際投資者互聯互通的平台，預計其未來業務增長強勁。該行維持港交所「推薦」投資評級，目標價313元

- 本週一分別錄得約1,830萬元及4,930萬元資金流入港交認購證及牛證，本週二則錄得約3,360萬元及2,000萬元資金流出

高盛精選

19829 港交認購

行使價：289.08
 實際槓桿：6.8
 到期日：2018-07-24
 產品特性：**熱門條款中槓桿最高**

19828 港交認購

行使價：272.48
 實際槓桿：7.9
 到期日：2018-05-21
 產品特性：**貼價、類近條款的產品中槓桿最高、街貨偏低**

其他高盛產品

編號	種類	行使價	實際槓桿	到期日	換股比率
19591	認購	289.08	11.1	18年03月	10

0700 騰訊控股

- 騰訊昨日早上高開，中午休市前曾升至446.2元迫近歷史高位，但其後回落，收報440.4元跌約0.77%

- 近日騰訊計劃發行100億美元全球中期票據，獲評級機構給予「A+」評級，評級展望「穩定」

- 雖見近日有資金趁騰訊上升時沽出騰訊好倉獲利，但淡倉流入的金額不多，或反映投資者未必看淡騰訊的前景，而是希望先鎖定利潤再作部署。

- 本週一及本週二共錄得約6億元資金經港股通(滬)淨買入騰訊股份。

高盛精選

19262 騰訊認購

行使價：508.00
 實際槓桿：8.6
 到期日：2018-05-28
 產品特性：**少數8倍槓桿低面值購**

19261 騰訊認購

行使價：486.28
 實際槓桿：8.1
 到期日：2018-05-24
 產品特性：**類近條款的產品中槓桿較高、街貨偏低**

其他高盛產品

編號	種類	行使價	實際槓桿	到期日	換股比率
19527	認購	518.00	7.6	18年05月	100
19746	認購	500.28	8.2	18年05月	100

2318 中國平安

- 平保昨日回落，收報83.15元跌約1.15%

- 近日有券商指出平保今年「開門紅」跑贏主要同業並預期今年新業務價值有雙位數增長，該行給予平保「買入」投資評級，目標價106元

- 本週二錄得約3,370萬元資金流出平保認購證，而截至本週二的5個交易日計則錄得約8,800萬元資金流入，為同期最多資金流入的個股相關資產

高盛精選

19523 平安認購

行使價：108.88
 實際槓桿：8.7
 到期日：2018-05-29
 產品特性：**低面值兼高槓桿**

19024 平安認購

行使價：88.93
 實際槓桿：7.5
 到期日：2018-05-07
 產品特性：**貼價兼高槓桿**

其他高盛產品

編號	種類	行使價	實際槓桿	到期日	換股比率
19129	認購	96.88	7.9	18年05月	10
18443	認購	84.88	6.6	18年05月	10

常用連結



北水動向



輪證資金流



認股證搜尋



牛熊證搜尋

牛證	收回價	行使價	換股比率	產品特性	
60313	恆指牛	30,736	30,636	10,000	最貼價最高槓桿
60320	恆指牛	30,588	30,488	10,000	相同收回價最高槓桿
60333	恆指牛	30,350	30,250	10,000	相同收回價最高槓桿
60436	騰訊牛	428.00	426.00	100	
60449	港交牛	252.00	250.00	100	相同收回價最高槓桿
60451	港交牛	254.58	252.58	100	最貼價最高槓桿
60463	銀河牛	58.50	57.70	100	新上市較貼價
60471	友邦牛	64.00	63.40	100	新上市較貼價

熊證	收回價	行使價	換股比率	產品特性	
60016	恆指熊	33,000	33,100	10,000	
60334	中企熊	12,600	12,700	10,000	相同收回價最高槓桿
69045	恆指熊	32,100	32,200	10,000	
69046	恆指熊	32,300	32,400	10,000	
69054	恆指熊	32,500	32,600	10,000	
69055	恆指熊	32,800	32,900	10,000	
69064	恆指熊	31,150	31,250	10,000	相同收回價最高槓桿

焦點牛熊證

如欲參考更多牛熊證，請按此進入。

牛證	收回價	槓桿比率(倍)	換股比率	產品特性	
60313	恆指牛	30,736	94.0	10,000	最貼價最高槓桿
68112	恆指牛	30,615	68.9	10,000	相同收回價最高槓桿
66606	中企牛	12,000	37.1	10,000	市場最高槓桿
68126	中企牛	11,800	24.0	10,000	相同收回價最高槓桿
64995	匯豐牛	79.98	19.9	100	市場最高槓桿
64523	匯豐牛	79.08	16.8	100	相近收回價槓桿最高
60463	銀河牛	58.50	20.8	100	新上市較貼價
60451	港交牛	254.58	16.0	100	最貼價最高槓桿
60449	港交牛	252.00	13.9	100	相同收回價最高槓桿
60436	騰訊牛	428.00	50.8	100	
68164	騰訊牛	423.18	33.2	100	
67400	建行牛	7.41	22.4	10	相近收回價槓桿最高
65477	建行牛	7.16	13.9	10	相近收回價槓桿最高
64870	中移牛	76.38	26.9	100	首三高槓桿牛證之一
62672	中移牛	75.00	18.5	100	相同收回價最高槓桿
60471	友邦牛	64.00	17.4	100	新上市較貼價
65310	平安牛	80.00	20.2	100	相同收回價最高槓桿
64640	平安牛	79.00	16.3	100	相同收回價最高槓桿
65172	中壽牛	24.00	21.3	10	市場最高槓桿
61622	中壽牛	23.50	16.4	10	相同收回價最高槓桿
67387	南中牛	15.84	25.5	10	最貼價最高槓桿
67399	南中牛	15.38	14.4	10	相近收回價槓桿最高

熊證	收回價	槓桿比率(倍)	換股比率	產品特性	
69064	恆指熊	31,150	134.8	10,000	相同收回價最高槓桿
63734	恆指熊	31,300	79.5	10,000	市場最高槓桿
67678	中企熊	12,400	42.2	10,000	相同收回價最高槓桿
60334	中企熊	12,600	25.5	10,000	相同收回價最高槓桿
69618	匯豐熊	86.80	14.7	100	
67535	港交熊	278.00	19.3	100	相同收回價最高槓桿
62860	騰訊熊	450.00	18.8	100	
63024	騰訊熊	460.00	13.5	100	
62645	平安熊	88.00	14.3	100	相同收回價最高槓桿
64157	平安熊	98.00	5.3	100	相同收回價最高槓桿

焦點認股證

如欲參考更多窩輪，請按此進入。

	行使價	實際槓桿	到期日	產品特性	
19262	騰訊購	508.00	8.6	18年05月	少數8倍槓桿低面值購
19178	騰訊沽	390.00	7.3	18年06月	
19024	平安購	88.93	7.5	18年05月	貼價兼高槓桿
19523	平安購	108.88	8.7	18年05月	低面值兼高槓桿
19829	港交購	289.08	6.8	18年07月	熱門條款中槓桿最高
17654	匯豐購	89.93	19	18年03月	低街貨兼高槓桿
18188	中移購	78.05	13.4	18年04月	最貼價條款
19183	友邦購	73.73	14.6	18年03月	類近條款中最高槓桿
14628	中壽購	26.93	12.3	18年03月	類近條款中最高槓桿
17559	建行購	8.21	13.9	18年03月	類近條款中最高槓桿
17558	工行購	7.38	13	18年04月	類近條款中最高槓桿
18374	中行購	4.11	12.8	18年04月	類近條款中最高槓桿
20142	農行購	4.09	9.2	18年05月	類近條款中較高槓桿
18326	招行購	34.93	8	18年04月	類近條款中最高槓桿
20349	信行購	5.39	8.4	18年06月	
20592	民行購	8.68	6.1	18年07月	貼價兼低街貨
20841	眾安購	79.88	2.1	19年03月	貼價兼低街貨
18827	新保購	56.85	6.5	18年04月	
20777	人保購	4.21	7.8	18年04月	
20666	洋保購	39.05	7.6	18年04月	
19713	銀河購	66.93	7.8	18年05月	熱門條款中最高槓桿
18494	金沙購	41.05	10.8	18年03月	貼價兼高槓桿
18605	中油購	6.60	10.5	18年05月	低街貨兼高槓桿
19076	海油購	13.30	9.6	18年04月	低面值兼高槓桿
18777	中化購	6.51	11.5	18年03月	類近條款中最高槓桿
20779	昆能購	8.68	5.6	18年07月	
17503	吉利購	30.80	6.5	18年04月	類近條款中最高槓桿

	行使價	實際槓桿	到期日	產品特性	
17063	比亞購	90.00	7.9	18年03月	\$80-100間高槓桿之一
17851	長汽購	12.40	4.2	18年08月	低面值兼高槓桿
20781	廣汽購	20.73	4	18年06月	
20358	瑞聲購	168.98	4.3	18年06月	類近條款中較高槓桿
20776	舜光購	118.10	3.5	18年07月	
19888	聯想購	5.11	8.5	18年04月	類近條款中最高槓桿
17943	中聯購	12.60	11.3	18年03月	類近條款中最高槓桿
18186	國信購	4.29	15.1	18年03月	低街貨兼高槓桿
17560	融創購	48.80	3.4	18年04月	
16611	中海購	31.88	10.4	18年03月	低街貨兼高槓桿
20589	鐵建購	10.52	8.2	18年05月	
18909	中文購	10.02	8.1	18年04月	類近條款中最高槓桿
20527	中車購	9.39	7	18年06月	
20601	中銀購	42.55	8.8	18年05月	貼價兼低街貨
18544	渣打購	85.93	8.8	18年03月	
18699	長和購	105.00	11.6	18年05月	貼價兼低街貨
17784	新地購	145.98	13	18年04月	
17589	長實購	71.05	10.6	18年03月	
20344	中証購	16.90	4.7	18年09月	貼價兼高槓桿
11846	海通購	13.50	10.7	18年04月	貼價兼低街貨
13470	南中購	16.48	16.8	18年03月	貼價兼低街貨
18982	A中購	15.53	11.7	18年03月	
17002	恆H購	120.00	11.3	18年03月	
15530	夏三購	51.28	19.7	18年03月	貼價兼高槓桿
20455	金軟購	27.43	4	18年06月	貼價兼低街貨
19597	恆指購	30,950	9.8	18年08月	
19595	恆指沽	29,100	14.8	18年05月	

©版權所有2018年，高盛(亞洲)有限責任公司。一切權利已被保留。以上資料僅供參考，並不構成對任何投資買賣的要約、招攬或邀請、誘使、申述、建議或推薦。投資閣下應理解產品特性及風險，考慮該投資是否適合閣下的個別情況，並向有關的專業顧問查詢。認股證及牛熊證乃複雜之產品，除相關資產之價格及其變動外，還有其他因素影響認股證價格。本產品並無抵押品，投資者所依賴的是發行人及擔保人的信譽。如發行人或擔保人無力償債或違約，投資者可能無法收回部份或全部應收款項。認股證及牛熊證的價值可急升亦可急跌，持有人的投資可能會蒙受全盤損失。牛熊證更備強制贖回機制而可能被提早終止，屆時(i)N類牛熊證投資者將不獲發任何金額；而(ii)R類牛熊證之剩餘價值可能為零。過往表現並不預示未來表現。在某些情況下，高盛的流通量提供者可能是港交所唯一為高盛認股證及高盛牛熊證提供買賣報價者。閣下應詳細閱讀載有認股證及牛熊證條款及風險披露的有關上市文件。有關上市文件可於此網頁下載 (www.gsarrants.com.hk)。

本結構性產品並無抵押品