



昨日總結

- 恒指: 30654.52 國指: 12334.8
- 總成交: 1,003 億 沽空比例: 10.15%
- 窩輪及牛熊證佔總成交: 26.43%
- 3月期指: 30,920 (高水 265 點)
- ADR預示恒指理論升跌幅: 146.45 點
- 恒指未平倉合約: 120,497張 (增加1172)
- 國指未平倉合約: 224,392張 (減少1393)
- 恒指牛熊街貨比例: 牛52:熊48
- 牛證新增最多區域: 29,500點-29,599點
- 熊證新增最多區域: 30,700點-30,799點
- 牛證重貨區域: 牛 29,800點-29,899點
- 熊證重貨區域: 熊 31,100點-31,199點

大市出現「日升日跌」宜多留意走勢發展 新一批30,000點以上牛證今上市

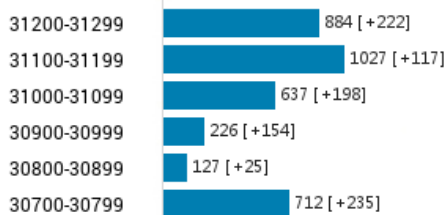
指數走勢: 恒指昨日回穩, 早上高開327點, 及後升幅擴大, 於下午更升至高位 30,724點, 收市報30,655點, 升457點, 成交金額約1,002.9億元。

輪證選擇: 由於近期市況較波動, 恒指有時均出現「日升日跌」的情況, 因此投資者宜多加留意市場動態及走勢發展。而由於恒指於本週一失守30,000點水平, 引致近日市場缺乏30,000點收上收回價的牛證供投資者選擇。而券商將於今日發行新一批收回價30,000點以上的牛證上市, 投資者可多加留意。

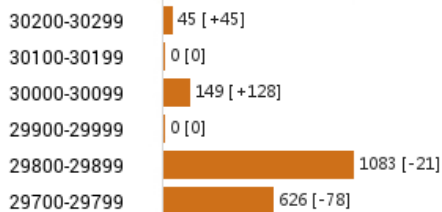
恒指牛熊證

如欲參考更多牛熊證, 請按此進入。

街貨變化圖



恒生指數區域



高盛恒指牛熊證精選

恒指熊證	收回價	行使價	換股比率	槓桿比率(倍)	產品特性
57444	31,350	31,450	10,000	55.2	相同收回價最高槓桿
57562	31,269	31,369	10,000	67.2	相同收回價最高槓桿
57244	31,250	31,350	10,000	65.8	
57415	31,200	31,300	10,000	77.3	相同收回價最高槓桿
57629	31,150	31,250	10,000	90.9	相同收回價最高槓桿
57706	31,050	31,150	10,000	134.4	相同收回價最高槓桿
57628	31,000	31,100	10,000	181.8	相同收回價最高槓桿


恒指收市價: 30,655

恒指牛證	收回價	行使價	換股比率	槓桿比率(倍)	產品特性
57832	30,500	30,400	10,000	新上市	相同收回價最高槓桿
57833	30,400	30,250	12,000	新上市	相同收回價最高槓桿
57834	30,150	30,050	10,000	新上市	相同收回價最高槓桿
63941	29,800	29,700	10,000	29.7	
69756	29,717	29,617	10,000	28.1	
63952	29,650	29,550	10,000	26.6	
65509	29,600	29,500	10,000	26.0	

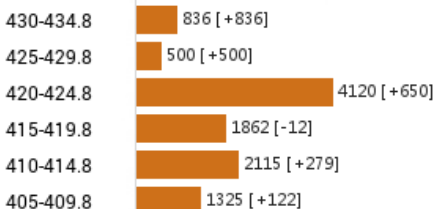
騰訊牛熊證

如欲參考更多牛熊證, 請按此進入。

街貨變化圖



0700價格區域



高盛騰訊牛熊證精選

騰訊熊證	收回價	行使價	換股比率	槓桿比率(倍)	產品特性
67177	510.00	512.00	100	6.6	
67175	500.00	502.00	100	7.6	
64111	490.00	492.00	100	9.3	相同收回價最高槓桿
64102	480.00	482.00	100	11.6	相同收回價最高槓桿
62304	470.00	472.00	100	16.2	相同收回價最高槓桿
69254	460.08	462.08	100	24.8	
57679	450.08	452.08	100	51.9	

騰訊收市價: 443

騰訊牛證	收回價	行使價	換股比率	槓桿比率(倍)	產品特性
57835	436.08	434.08	100	新上市	相近收回價槓桿最高
57815	434.08	432.08	100	24.7	相近收回價槓桿最高
57816	430.08	428.08	100	19.9	相近收回價槓桿最高
57897	428.08	426.08	100	新上市	
57686	424.08	422.08	100	15.7	
62150	421.08	419.08	100	13.9	
63548	420.18	418.18	100	13.5	

2318 中國平安

- 平安昨日反彈，早上高開1.5%，及後升幅擴大，收報84元升約2.8%，升幅跑贏大市

- 近日有券商指近期平保股價調整帶來機遇，並料其新業務價值增長可達雙位數，及今明兩年增長幅度分別23%及26%，給予「買入」投資評級，目標價98.46元

- 上週二至本週一的5個交易日共錄得約9,940萬元資金流入認購證，而本週二及三則共錄得約1,590萬元資金流出，整體而言仍屬資金流活躍的股份之一

高盛精選

23435 平安認購

行使價： 94.93
 實際槓桿： 10.3
 到期日： 2018-05-24
 行使價82-95元間，街貨量低於30%的產品中，少數達10倍以上槓桿價外證

23344 平安認購

行使價： 99.93
 實際槓桿： 11.2
 到期日： 2018-05-24
 產品特性： 低面值兼高槓桿

其他高盛產品

編號	種類	行使價	實際槓桿	到期日	換股比率
18443	認購	84.88	9.4	18年05月	10

2628 中國人壽

- 中人壽昨日回穩，惟收報22.95元僅升約0.9%，較落後大市

- 中保監將於下月10日起實施《保險公司股權管理辦法》，有券商指新規有利保險業健康發展

- 截至本週三的5個交易日共錄得約1,250萬元資金流入認購證

高盛精選

20350 中壽認購

行使價： 25.93
 實際槓桿： 11.2
 到期日： 2018-06-26
 產品特性： 類近條款中最高槓桿

18001 中壽認購

行使價： 27.55
 實際槓桿： 8.9
 到期日： 2018-08-28
 產品特性： 低面值、類近條款中最高槓桿

其他高盛產品

編號	種類	行使價	實際槓桿	到期日	換股比率
23346	認購	26.93	9.1	18年07月	10
23743	認購	24.93	8.8	18年07月	10

0005 匯豐控股

- 匯豐昨日升幅少於大市，收報76.3元，升約0.5%

- 近日有券商預測匯豐今年收入達550.63億美元，重申對「買入」投資評級，目標價88.5元

- 截至本週三的7個交易日皆錄得資金流入認購證，合共約1,880萬元

高盛精選

19184 匯豐認購

行使價： 80.05
 實際槓桿： 15.9
 到期日： 2018-05-31
 產品特性： 貼價、高槓桿兼低街貨

19826 匯豐認購

行使價： 78.93
 實際槓桿： 17
 到期日： 2018-05-28
 產品特性： 貼價、高槓桿兼低街貨

其他高盛產品

編號	種類	行使價	實際槓桿	到期日	換股比率
18825	認購	81.05	23.7	18年04月	10

常用連結



北水動向



輪證資金流



認股證搜尋



牛熊證搜尋

		收回價	行使價	換股比率	產品特性
57832	恆指牛	30,500	30,400	10,000	相同收回價最高槓桿
57833	恆指牛	30,400	30,250	12,000	相同收回價最高槓桿
57834	恆指牛	30,150	30,050	10,000	相同收回價最高槓桿

		收回價	行使價	換股比率	產品特性
57835	騰訊牛	436.08	434.08	100	相近收回價槓桿最高
57897	騰訊牛	428.08	426.08	100	
57898	中壽牛	21.00	20.60	10	相同收回價最高槓桿

焦點牛熊證

如欲參考更多牛熊證，請按此進入。

		收回價	槓桿比率(倍)	換股比率	產品特性
67503	匯豐牛	75.00	24.0	100	相同收回價最高槓桿
68573	匯豐牛	74.00	18.7	100	相同收回價最高槓桿
69618	匯豐熊	86.80	6.1	100	相近收回價槓桿最高
67575	銀河牛	63.70	10.3	100	相近收回價槓桿最高
66582	銀河牛	61.50	7.3	100	相同收回價最高槓桿
57015	港交牛	276.08	24.3	100	相近收回價槓桿最高
68674	港交牛	272.78	18.7	100	
67718	港交熊	300.00	13.7	100	相同收回價最高槓桿
61643	港交熊	310.00	9.2	100	相同收回價最高槓桿
57835	騰訊牛	436.08	26.1	100	相近收回價槓桿最高
57815	騰訊牛	434.08	24.7	100	相近收回價槓桿最高
69254	騰訊熊	460.08	24.8	100	
62304	騰訊熊	470.00	16.2	100	相同收回價最高槓桿
69255	建行牛	7.68	14.3	10	
67400	建行牛	7.41	9.6	10	

		收回價	槓桿比率(倍)	換股比率	產品特性
57218	友邦牛	62.08	14.2	100	相近收回價槓桿最高
64263	友邦牛	61.08	12.8	100	相近收回價槓桿最高
57677	工行牛	6.69	23.6	10	首三高槓桿牛證之一
61936	工行牛	6.28	10.1	10	
57818	平安牛	81.88	19.7	100	相近收回價槓桿最高
64275	平安牛	80.08	14.2	100	相近收回價槓桿最高
63215	平安熊	88.88	16.0	100	相近收回價槓桿最高
69229	平安熊	94.88	7.5	100	相近收回價槓桿最高
60765	中壽牛	22.00	13.5	10	相同收回價最高槓桿
61625	中壽牛	21.50	10.1	10	相同收回價最高槓桿
57819	南中牛	15.90	24.0	10	
63218	南中牛	15.58	16.8	10	相近收回價槓桿最高
60944	中行牛	4.08	18.3	10	相近收回價槓桿最高
63220	中行牛	3.98	12.4	10	相近收回價槓桿最高

焦點認股證

如欲參考更多窩輪，請按此進入。

		行使價	實際槓桿	到期日	產品特性
19259	騰訊購	466.86	8.5	18年05月	貼價兼高槓桿
23435	平安購	94.93	10.3	18年05月	相近收回價槓桿最高
23183	港交購	295.08	7.2	18年07月	類近條款中最高槓桿
21853	港交購	309.88	7	18年07月	貼價兼低街貨
19826	匯豐購	78.93	17	18年05月	貼價兼高槓桿
23738	中移購	80.05	15.5	18年06月	類近條款中最高槓桿
24421	中移購	75.99	9.8	18年08月	貼價兼高槓桿
20043	友邦購	69.93	13.3	18年05月	低面值兼高槓桿
23346	中壽購	26.93	9.1	18年07月	類近條款中最高槓桿
23737	建行購	9.19	9.3	18年07月	類近條款中最高槓桿
22047	建行購	8.61	8.1	18年07月	類近條款中最高槓桿
19667	工行購	6.99	13.7	18年04月	類近條款中最高槓桿
21432	中行購	4.51	9.1	18年07月	
20151	招行購	36.63	9.1	18年05月	
22372	信行購	6.90	7.2	18年07月	低面值兼高槓桿
22191	農行購	4.98	8.8	18年07月	低街貨兼高槓桿
20591	民行購	8.21	10.3	18年04月	貼價兼低街貨
20841	冠安購	79.88	2.4	19年03月	低街貨兼高槓桿
18827	新保購	56.85	11.5	18年04月	
20667	洋保購	43.93	7.8	18年06月	低街貨兼高槓桿
22816	銀河購	82.93	7.3	18年07月	低面值兼高槓桿
20582	金沙購	48.93	10.5	18年05月	類近條款中最高槓桿
19648	中油購	5.96	12.7	18年04月	貼價兼高槓桿
20389	海油購	12.90	12.6	18年05月	貼價兼高槓桿
22371	中化購	7.09	11.1	18年05月	
20779	昆能購	8.68	7.2	18年07月	
22944	吉利購	30.05	9.9	18年05月	低面值兼高槓桿
23431	比迪購	83.93	6.3	18年06月	低面值兼較高槓桿
23853	長汽購	9.69	6.2	18年06月	低街貨兼高槓桿
20781	廣汽購	20.73	6.6	18年06月	
20358	瑞聲購	168.98	5.6	18年06月	

		行使價	實際槓桿	到期日	產品特性
22367	舜光購	142.10	3.9	18年06月	
22017	金軟購	29.34	5.4	18年06月	
20275	聯想購	4.61	9	18年06月	類近條款中較高槓桿
20594	中聯購	11.40	14.9	18年04月	
20600	國信購	4.19	10.6	18年06月	
23851	融創購	33.13	3.3	18年06月	
21189	中海購	33.13	10.9	18年05月	低街貨兼高槓桿
20984	碧桂購	16.88	3.3	18年08月	類近條款中最高槓桿
22795	華地購	33.88	6.4	18年07月	
20586	中鐵購	6.20	6.1	18年08月	
20454	中交購	8.99	7.8	18年06月	類近條款中最高槓桿
20665	國材購	7.89	7.3	18年04月	
21614	海螺購	43.93	6.5	18年06月	
21298	神華購	25.05	8	18年06月	貼價兼低街貨量
24325	兗煤購	13.60	3	18年09月	
21529	鞍鋼購	8.59	6.7	18年05月	貼價兼低街貨
20601	中銀購	42.55	13.5	18年05月	貼價兼高槓桿
22022	渣打購	98.93	12.2	18年06月	
18699	長和購	105.00	13.5	18年05月	貼價兼低街貨
22478	領展購	73.93	15.9	18年04月	類近條款中最高槓桿
20280	中信購	12.28	6.4	18年07月	
20662	復星購	18.90	5.5	18年06月	
22463	恆安購	85.00	6.3	18年07月	
20278	長實購	73.38	9.4	18年06月	
17784	新地購	145.98	20.2	18年04月	低街貨量兼高槓桿
16939	中証購	20.05	6.6	18年06月	低面值兼高槓桿
20343	海通購	12.82	8.3	18年05月	
20584	華泰購	20.52	5.1	18年12月	
19383	南中購	16.82	16.8	18年04月	低面值兼較高槓桿
19671	A中購	16.28	16	18年04月	
19384	夏三購	52.80	11.3	18年06月	貼價兼高槓桿

©版權所有2018年，高盛(亞洲)有限責任公司。一切權利已被保留。以上資料僅供參考，並不構成對任何投資買賣的要約、招攬或邀請、誘使、申述、建議或推薦。投資前閣下應理解產品特性及風險，考慮該投資是否適合閣下的個別情況，並向有關的專業顧問查詢。認股證及牛熊證乃複雜之產品，除相關資產之價格及其變動外，還有其他因素影響認股證價格。本產品並無抵押品，投資者所依賴的是發行人及擔保人的信譽。如發行人或擔保人無力償債或違約，投資者可能無法收回部份或全部應收款項。認股證及牛熊證的價值可能急升亦可急跌，持有人的投資可能會蒙受全盤損失。牛熊證更備強制贖回機制而可能被提早終止，屆時(i)N類牛熊證投資者將不獲發任何金額；而(ii)R類牛熊證之剩餘價值可能為零。過往表現並不預示未來表現。在某些情況下，高盛的流通量提供者可能是港交所上唯一為高盛認股證及高盛牛熊證提供買賣報價者。閣下應詳細閱讀載有認股證及牛熊證條款及風險披露的有關上市文件。有關上市文件可於此網頁下載 (www.gswarrants.com.hk)。

本結構性產品並無抵押品