



北水動向

輪證資金流

認股證搜尋

牛熊證搜尋

列印PDF

昨日總結

- 恒指: 31103.06 國指: 12206.6
- 總成交: 877 億 沽空比例: 10.47%
- 窩輪及牛熊證佔總成交: 16.10%
- 6月期指: 30,948 (低水 155 點)
- ADR預示恒指理論升跌幅: -8.61 點
- 恒指未平倉合約: 127,213張 (增加1317)
- 國指未平倉合約: 310,709張 (增加6452)
- 恒指牛熊街貨比例: 牛56:熊44

市場關注美朝峰會成效 好淡部署可留意恒指購20989、沽26809

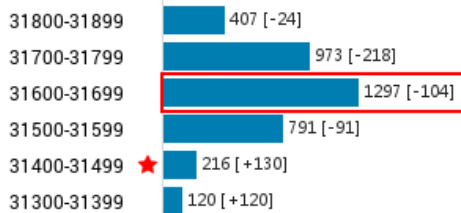
市場關注在新加坡舉行的美朝峰會、本週三央行議息等因素, 恒指昨日變動不大, 但投資者留意這些外圍因素可能會在收市後出現變化, 導致翌日開市出現裂口情況, 投資者如欲避免裂口出現導致的收回風險, 可留意以下恒指認股證:

恒指購**20989**, 行使價31,548點, 2018年07月30日到期, 實際槓桿24.7倍
恒指沽**26809**, 行使價30,848點, 2018年08月30日到期, 實際槓桿16.5倍

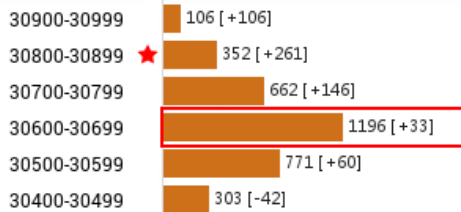
恒指牛熊證

如欲參考更多牛熊證, 請按此進入。

街貨變化圖



恒生指數區域



★ 新增最多區域 □ 重貨區域

高盛恒指牛熊證精選

| 恒指熊證 | 收回價 | 行使價 | 換股比率 | 槓桿比率(倍) | 產品特性 |
|--------------|--------|--------|--------|---------|-----------|
| 58963 | 31,800 | 31,950 | 12,000 | 27.8 | |
| 62399 | 31,750 | 31,850 | 10,000 | 29.8 | 相同收回價最高槓桿 |
| 67494 | 31,700 | 31,800 | 10,000 | 新上市 | 新上市 |
| 64036 | 31,550 | 31,650 | 10,000 | 38.2 | 相同收回價最高槓桿 |
| 67146 | 31,300 | 31,400 | 10,000 | 58.4 | 相同收回價最高槓桿 |
| 67492 | 31,250 | 31,350 | 10,000 | 新上市 | 新上市 |
| 67489 | 31,094 | 31,194 | 10,000 | 新上市 | 相同收回價最高槓桿 |

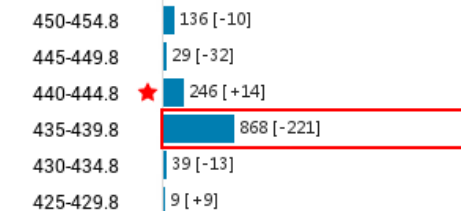
恒指收市價: 31,103

| 恒指牛證 | 收回價 | 行使價 | 換股比率 | 槓桿比率(倍) | 產品特性 |
|--------------|--------|--------|--------|---------|-----------|
| 67112 | 30,900 | 30,800 | 10,000 | 238.2 | 相同收回價最高槓桿 |
| 66952 | 30,800 | 30,700 | 10,000 | 140.8 | 相同收回價最高槓桿 |
| 67704 | 30,750 | 30,650 | 10,000 | 新上市 | 新上市 |
| 67119 | 30,700 | 30,550 | 12,000 | 92.2 | 相同收回價最高槓桿 |
| 66955 | 30,600 | 30,500 | 10,000 | 77.4 | 相同收回價較高槓桿 |
| 65813 | 30,568 | 30,468 | 10,000 | 75.5 | 相同收回價最高槓桿 |
| 65872 | 30,500 | 30,400 | 10,000 | 64.5 | 相同收回價最高槓桿 |

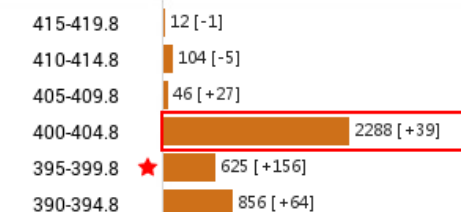
騰訊牛熊證

如欲參考更多牛熊證, 請按此進入。

街貨變化圖



0700價格區域



★ 新增最多區域 □ 重貨區域

高盛騰訊牛熊證精選

| 騰訊熊證 | 收回價 | 行使價 | 換股比率 | 槓桿比率(倍) | 產品特性 |
|--------------|--------|--------|------|---------|-----------|
| 58816 | 470.00 | 472.00 | 100 | 7.3 | 相同收回價最高槓桿 |
| 59831 | 460.08 | 462.08 | 100 | 9.6 | 相近收回價槓桿最高 |
| 59428 | 440.08 | 442.08 | 100 | 17.4 | 相近收回價槓桿較高 |

騰訊收市價: 417.4

| 騰訊牛證 | 收回價 | 行使價 | 換股比率 | 槓桿比率(倍) | 產品特性 |
|--------------|--------|--------|------|---------|-----------|
| 66966 | 414.98 | 412.98 | 100 | 53.7 | 首三高槓桿牛證之一 |
| 67327 | 412.58 | 410.58 | 100 | 38.4 | 相近收回價槓桿最高 |
| 66971 | 410.08 | 408.08 | 100 | 31.0 | 相近收回價槓桿最高 |
| 67710 | 408.08 | 406.08 | 100 | 新上市 | 新上市 |
| 66973 | 406.08 | 404.08 | 100 | 23.0 | 相近收回價槓桿最高 |
| 67328 | 404.08 | 402.08 | 100 | 20.3 | |
| 65789 | 402.08 | 400.08 | 100 | 19.8 | |

0939 建設銀行

-內地資金面緊張問題未緩解，銀行間流動性存隱憂，內銀股表現落後大市，建行昨日在恒指輕微上升情況下無升跌，收報8.06元

-近日有部份資金留意建行認購證，以上週二至上週一的5個交易日計，建行認購證有約550萬元流入

-昨日市場上活躍的建行認購證行使價於8至8.6元附近，提供約8至19倍實際槓桿，在這行使價中投資者可留意槓桿更高的選擇

高盛精選

27049 建行認購

行使價：8.51
實際槓桿：20.3
到期日：2018-08-21
產品特性：4隻條款類近的產品中槓桿最高

20668 建行認購

行使價：8.08
實際槓桿：24.9
到期日：2018-07-27
產品特性：目前最貼價產品，3隻條款類近的產品中槓桿最高

其他高盛產品

| 編號 | 種類 | 行使價 | 實際槓桿 | 到期日 | 換股比率 |
|-------|----|------|------|--------|------|
| 13073 | 認購 | 8.61 | 12 | 18年10月 | 1 |
| 12542 | 認購 | 8.39 | 14.6 | 18年09月 | 1 |
| 14527 | 認購 | 8.21 | 13.5 | 18年09月 | 1 |

2382 舜宇光學科技

-舜宇光學昨日創上市新高，最高見174.9元，收報173元，上升3.3元

-舜宇上周公布的5月份份運量數字符合市場預期，有券商預計截至2019年底舜宇的利潤增長超過50%

-舜宇亦將於下週路演，期間或有新動向，或成為股價短期的催化劑

-昨日市場上條款合適的舜光認購證提供的實際槓桿並不算高，大約3至5倍，投資者可留意槓桿較高的產品

高盛精選

14247 舜光認購

行使價：188.98
實際槓桿：5.2
到期日：2018-09-20
產品特性：行使價180-200元間，少數實際槓桿達5倍

其他高盛產品

| 編號 | 種類 | 行使價 | 實際槓桿 | 到期日 | 換股比率 |
|----|----|-----|------|-----|------|
|----|----|-----|------|-----|------|

1093 石藥集團

-石藥昨日造好，收報25.65元，上升1.25元或5.1%，是昨日升幅最大的藍籌股

-據該公司統計，恩必普膠囊在今年第一季錄得按年增長45%，令市場驚喜

-整體石藥認購證的實際槓桿亦不算高，投資者可在條款合適的產品中選擇相對較高槓桿的，以更有效利用認購證捕捉正股的走勢

高盛精選

17770 石藥認購

行使價：27.93
實際槓桿：4.6
到期日：2018-09-20
產品特性：行使價25-28元間的產品中槓桿最高

其他高盛產品

| 編號 | 種類 | 行使價 | 實際槓桿 | 到期日 | 換股比率 |
|----|----|-----|------|-----|------|
|----|----|-----|------|-----|------|

焦點牛熊證

如欲參考更多牛熊證，請按此進入。

| | 收回價 | 槓桿比率(倍) | 換股比率 | 產品特性 |
|-------|-----|---------|------|------------------|
| 66956 | 中企牛 | 11,800 | 35.6 | 10,000 相同收回價最高槓桿 |
| 59828 | 中企熊 | 12,600 | 14.6 | 10,000 相同收回價最高槓桿 |
| 66478 | 匯豐牛 | 75.08 | 24.8 | 100 首三高槓桿牛證之一 |
| 66582 | 銀河牛 | 61.50 | 10.1 | 100 相同收回價最高槓桿 |
| 65976 | 港交牛 | 252.08 | 23.5 | 100 相近收回價街貨最低 |
| 59924 | 港交牛 | 250.08 | 20.7 | 100 相近收回價街貨最低 |
| 68583 | 港交熊 | 268.08 | 21.4 | 100 相近收回價槓桿最高 |
| 66971 | 騰訊牛 | 410.08 | 31.0 | 100 相近收回價槓桿最高 |
| 67710 | 騰訊牛 | 408.08 | 25.1 | 100 新上市 |
| 59428 | 騰訊熊 | 440.08 | 17.4 | 100 相近收回價槓桿較高 |
| 69255 | 建行牛 | 7.68 | 27.6 | 10 相近收回價槓桿最高 |
| 67400 | 建行牛 | 7.41 | 17.4 | 10 相近收回價槓桿最高 |

| | 收回價 | 槓桿比率(倍) | 換股比率 | 產品特性 |
|-------|-----|---------|------|---------------|
| 58057 | 中移牛 | 69.28 | 18.3 | 100 相近收回價槓桿最高 |
| 66469 | 友邦牛 | 70.08 | 22.5 | 100 市場最高槓桿 |
| 61936 | 工行牛 | 6.28 | 40.4 | 10 相近收回價槓桿最高 |
| 67722 | 瑞聲牛 | 120.00 | 14.1 | 100 新上市較貼價 |
| 63044 | 瑞聲牛 | 110.00 | 6.3 | 100 首三高槓桿牛證之一 |
| 65977 | 平安牛 | 76.28 | 22.4 | 100 相近收回價槓桿最高 |
| 60965 | 平安牛 | 75.30 | 17.4 | 100 相近收回價槓桿最高 |
| 67911 | 平安熊 | 83.88 | 11.7 | 100 相近收回價槓桿最高 |
| 57898 | 中壽牛 | 21.00 | 10.4 | 10 相同收回價最高槓桿 |
| 66474 | 南中牛 | 14.58 | 25.5 | 10 首三高槓桿牛證之一 |
| 63220 | 中行牛 | 3.98 | 21.9 | 10 相近收回價槓桿最高 |

今日新上市認股證

如欲參考未來5天新上市認股證，請按此進入。

| | | 行使價 | 換股比率 | 到期日 | 產品特性 |
|-------|-----|--------|-------|--------|------|
| 18867 | 恆指沽 | 28,855 | 6,000 | 18年10月 | |
| 18868 | 銀河購 | 70.05 | 10 | 18年10月 | |
| 18876 | 鞍鋼購 | 9.28 | 1 | 18年12月 | |

| | | 行使價 | 換股比率 | 到期日 | 產品特性 |
|-------|-----|--------|------|--------|------|
| 18891 | 工行購 | 7.49 | 1 | 18年11月 | |
| 18885 | 恆H購 | 130.88 | 10 | 18年12月 | |

今日新上市牛熊證

如欲參考未來5天新上市牛熊證，請按此進入。

| | | 收回價 | 行使價 | 換股比率 | 產品特性 |
|-------|-----|--------|--------|--------|-----------|
| 67704 | 恆指牛 | 30,750 | 30,650 | 10,000 | 新上市 |
| 67489 | 恆指熊 | 31,094 | 31,194 | 10,000 | 相同收回價最高槓桿 |
| 67492 | 恆指熊 | 31,250 | 31,350 | 10,000 | 新上市 |

| | | 收回價 | 行使價 | 換股比率 | 產品特性 |
|-------|-----|--------|--------|--------|--------|
| 67494 | 恆指熊 | 31,700 | 31,800 | 10,000 | 新上市 |
| 67710 | 騰訊牛 | 408.08 | 406.08 | 100 | 新上市 |
| 67722 | 瑞聲牛 | 120.00 | 116.00 | 100 | 新上市較貼價 |

焦點認股證

如欲參考更多窩輪，請按此進入。

| | | 行使價 | 實際槓桿 | 到期日 | 產品特性 |
|-------|-----|--------|------|--------|---------------------|
| 20989 | 恆指購 | 31,548 | 26.7 | 18年07月 | 31000-33000點間最高槓桿之一 |
| 14172 | 恆指購 | 31,758 | 16.2 | 18年09月 | 類近條款中較高槓桿 |
| 21740 | 恆指沽 | 31,000 | 20.8 | 18年07月 | |
| 26809 | 恆指沽 | 30,848 | 16.3 | 18年08月 | 類近條款中較高槓桿 |
| 29203 | 騰訊購 | 456.08 | 14.3 | 18年08月 | \$420-460間高槓桿之一 |
| 18604 | 騰訊購 | 444.20 | 12.1 | 18年08月 | |
| 11248 | 騰訊購 | 431.08 | 9.8 | 18年09月 | |
| 11360 | 騰訊沽 | 399.80 | 14.9 | 18年08月 | 類近條款中最高槓桿 |
| 13896 | 騰訊沽 | 409.80 | 10.7 | 18年08月 | |
| 11257 | 平安購 | 85.63 | 25.8 | 18年07月 | \$80-86最高槓桿購 |
| 25087 | 平安購 | 82.93 | 25.2 | 18年07月 | |
| 11653 | 平安沽 | 75.50 | 22.6 | 18年07月 | |
| 11247 | 港交購 | 269.08 | 12.1 | 18年09月 | 類近條款中最高槓桿 |
| 18287 | 港交購 | 265.20 | 11.6 | 18年09月 | 類近條款中最高槓桿 |
| 12705 | 港交沽 | 238.68 | 10.6 | 18年10月 | |
| 24950 | 匯豐購 | 78.93 | 30.5 | 18年07月 | 類近條款中較高槓桿 |
| 23687 | 匯豐購 | 80.88 | 25.5 | 18年08月 | 類近條款中較高槓桿 |
| 13208 | 匯豐沽 | 70.83 | 18.2 | 18年08月 | |
| 27049 | 建行購 | 8.51 | 20.3 | 18年08月 | 熱門條款槓桿最高 |
| 22047 | 建行購 | 8.61 | 27 | 18年07月 | \$8.5-8.7間最高槓桿 |
| 20517 | 工行購 | 6.91 | 23.8 | 18年07月 | 類近條款中最高槓桿 |
| 17113 | 中行購 | 4.26 | 18.2 | 18年08月 | 類近條款中最高槓桿 |
| 23266 | 銀河購 | 69.38 | 14 | 18年08月 | \$65-75間最高槓桿之一 |
| 21308 | 金沙購 | 46.05 | 15.2 | 18年07月 | \$44-50間最高槓桿之一 |
| 11450 | 中化購 | 8.39 | 17.5 | 18年07月 | 貼價兼低街貨 |
| 17770 | 石藥購 | 27.93 | 4.6 | 18年09月 | 類近條款中最高槓桿 |
| 27363 | 神華購 | 22.73 | 7.7 | 18年09月 | 貼價兼低街貨 |
| 11649 | 中海購 | 32.93 | 8.6 | 18年09月 | 低街貨兼高槓桿 |
| 24788 | 中移購 | 74.88 | 17.8 | 18年09月 | \$69-75間最高槓桿 |

| | | 行使價 | 實際槓桿 | 到期日 | 產品特性 |
|-------|-----|--------|------|--------|------------------|
| 28308 | 友邦購 | 76.81 | 13.5 | 18年08月 | 活躍條款最高槓桿 |
| 12815 | 瑞聲購 | 138.90 | 6.2 | 18年09月 | 低面值兼高槓桿 |
| 14247 | 舜光購 | 188.98 | 5.2 | 18年09月 | 類近條款中最高槓桿 |
| 24327 | 吉利購 | 26.93 | 13.1 | 18年07月 | 類近條款中最高槓桿 |
| 13401 | 比迪購 | 57.88 | 5.2 | 18年11月 | 類近條款中最高槓桿 |
| 14657 | 渣打購 | 92.82 | 10.9 | 18年09月 | |
| 21843 | 農行購 | 4.48 | 22.8 | 18年07月 | 類近條款中最高槓桿 |
| 23754 | 招行購 | 36.93 | 23.9 | 18年07月 | 首三高槓桿購之一 |
| 20599 | 信行購 | 5.85 | 11.7 | 18年08月 | 貼價兼低街貨 |
| 24235 | 金軟購 | 25.88 | 7.5 | 18年08月 | 類近條款中最高槓桿 |
| 24234 | 聯想購 | 4.40 | 14.4 | 18年08月 | \$4-4.4間高槓桿之一 |
| 16131 | 海油購 | 14.30 | 4.2 | 19年09月 | \$14.3-14.4間最高槓桿 |
| 22662 | 中油購 | 7.18 | 14.9 | 18年07月 | 低面值兼高槓桿 |
| 14824 | 昆能購 | 8.29 | 9.4 | 18年09月 | |
| 11153 | 中壽購 | 23.05 | 13.7 | 18年08月 | \$23-24.8間高槓桿之一 |
| 20778 | 人保購 | 4.48 | 9.7 | 18年07月 | 低街貨 |
| 11367 | 洋保購 | 38.38 | 7.7 | 18年11月 | 貼價兼低街貨 |
| 12973 | 兗煤購 | 12.60 | 4.6 | 18年09月 | 低街貨兼高槓桿 |
| 11735 | 中聯購 | 11.90 | 13.1 | 18年08月 | 類近條款中最高槓桿 |
| 26178 | 國信購 | 3.84 | 10.9 | 18年09月 | 貼價兼低街貨 |
| 12476 | 長汽購 | 8.01 | 5.7 | 18年10月 | 類近條款中最高槓桿 |
| 26770 | 融創購 | 36.05 | 5.1 | 18年08月 | 類近條款中最高槓桿 |
| 12921 | 海螺購 | 53.93 | 7 | 18年09月 | 類近條款中最高槓桿 |
| 12979 | 中銀購 | 40.38 | 11.1 | 18年09月 | |
| 14245 | 長和購 | 94.88 | 8.5 | 18年11月 | 貼價兼低街貨 |
| 17656 | 中証購 | 21.05 | 7 | 18年11月 | 貼價兼低街貨 |
| 17320 | 海通購 | 10.68 | 5.7 | 18年12月 | 低街貨 |
| 24781 | 南中購 | 16.52 | 23.4 | 18年07月 | 貼價兼低街貨 |
| 15187 | A中購 | 15.90 | 15.8 | 18年08月 | 貼價兼低街貨 |

©版權所有2018年，高盛(亞洲)有限責任公司。一切權利已被保留。以上資料僅供參考，並不構成對任何投資買賣的要約、招攬或邀請、誘使、申述、建議或推薦。投資前閣下應理解產品特性及風險，考慮該投資是否適合閣下的個別情況，並向有關的專業顧問查詢。認股證及牛熊證乃複雜之產品，除相關資產之價格及其變動外，還有其他因素影響認股證價格。本產品並無抵押品，投資者所依賴的是發行人及擔保人的信譽。如發行人或擔保人無力償債或違約，投資者可能無法收回部份或全部應收款項。認股證及牛熊證的價值可急升亦可急跌，持有人的投資可能會蒙受全盤損失。牛熊證更備強制贖回機制而可能被提早終止，屆時(i)N類牛熊證投資者將不獲發任何金額；而(ii)R類牛熊證之剩餘價值可能為零。過往表現並不預示未來表現。在某些情況下，高盛的流通量提供者可能是港交所上唯一為高盛認股證及高盛牛熊證提供買賣報價者。閣下應詳細閱讀載有認股證及牛熊證條款及風險披露的有關上市文件。有關上市文件可於此網頁下載 (www.gsarrants.com.hk)。

本結構性產品並無抵押品