



瑞銀認股證及牛熊證焦點

2019年9月11日



認股證焦點

牛熊證焦點

22040 恒指認購

實際槓桿: 13倍
 行使價: 27,000
 到期日: 2019-12-30

22181 恒指認沽

實際槓桿: 12.69倍
 行使價: 25,400
 到期日: 2019-12-30

22180 港交認購

實際槓桿: 8.49倍
 行使價: 265.2
 到期日: 2020-02-25

55177 恒指牛證

實際槓桿: 新上市
 收回價: 26,300
 到期日: 2021-12-30

55176 恒指牛證

實際槓桿: 新上市
 收回價: 26,523
 到期日: 2021-12-30

21908 平安認購

實際槓桿: 13.63倍
 行使價: 102.55
 到期日: 2019-12-24

23444 騰訊認購

實際槓桿: 11.32倍
 行使價: 364.08
 到期日: 2019-12-17

23438 騰訊認沽

實際槓桿: 11.86倍
 行使價: 314.8
 到期日: 2019-11-26

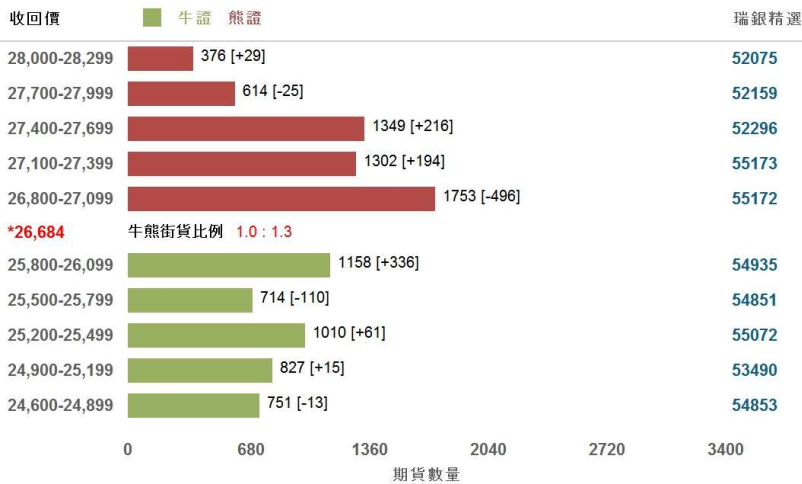
54146 恒指熊證

實際槓桿: 38.12倍
 收回價: 27,200
 到期日: 2019-12-30

52294 恒指熊證

實際槓桿: 44.47倍
 收回價: 27,100
 到期日: 2019-11-28

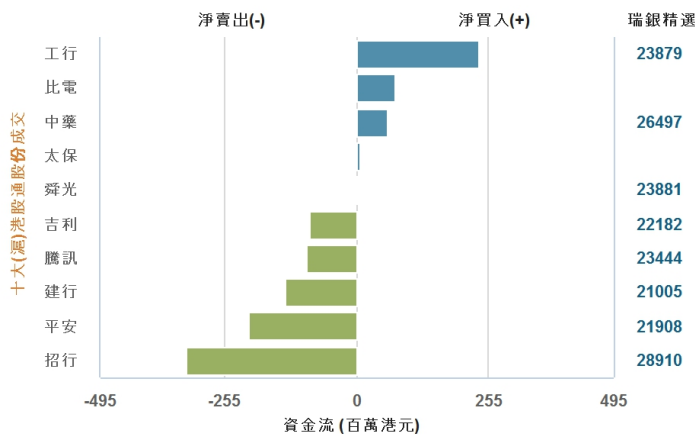
恒指牛熊證街貨分佈圖



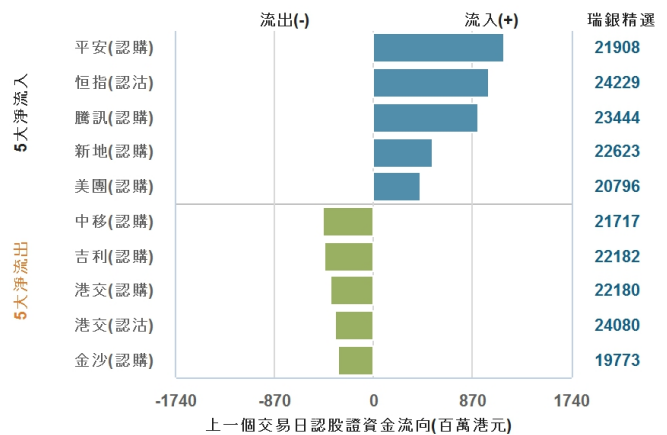
大市上日數據

騰訊控股			
街貨比例	牛: 68%	熊: 32%	
重貨區域	牛: 326-327.8	熊: 350-351.8	
	收盤價	價格變化	百分比變化
恒生指數	26,683.70	+2.280	+0.01%
國企指數	10,403.30	-14.05	-0.13%
動力股	過去1天走勢	落後股	過去1天走勢
0489	+6.0%	1169	-4.3%
1208	+5.4%	1193	-3.3%
1316	+5.4%	6098	-3.2%
0762	+5.0%	0788	-3.2%
0728	+4.7%	6169	-3%

港股通十大成交



五大認股證資金流流入/流出



最後更新時間: 2019-09-10

本產品並無抵押品。如發行人無力償債或違約,投資者可能無法收回部份或全部應收款項。

資訊由財經智珠網提供 [免責聲明]

	認股證 編號	行使價	有效槓桿 (倍)	到期日	換股比率	引伸波幅 (%)	輪證價格 (港元)	街貨量 百分比(%)
指數相關	恒指購 22040	27,000	13	2019-12-30	10,500	19.0	0.09	13.1
	恒指購 19774	27,300	17.7	2019-11-28	9,500	17.4	0.07	11.5
	恒指沽 24229	26,200	13.4	2019-11-28	7,200	21.0	0.11	0.2
	恒指沽 22181	25,400	12.7	2019-12-30	6,500	20.6	0.10	61.1
	國指購 20037	11,200	9	2020-04-28	3,500	22.0	0.13	0.0
	國指沽 20262	9,988	8	2020-03-30	4,000	22.0	0.12	0.0
科技股	騰訊購 23444	364.08	11.3	2019-12-17	100	27.4	0.10	8.0
	騰訊購 23552	340.2	8.1	2019-12-24	100	30.5	0.23	0.1
	騰訊沽 23438	314.8	11.9	2019-11-26	100	28.5	0.07	9.9
	小米購 20067	9.51	7.7	2019-12-24	10	34.9	0.06	18.7
	小米沽 21408	8.38	4.1	2020-03-24	5	42.8	0.15	2.7
	美團購 20796	75.88	4.4	2020-06-30	50	39.0	0.16	1.9
	美團沽 20625	58.53	5.2	2020-01-21	50	47.9	0.06	24.1
	瑞聲購 22733	43.88	4.9	2020-02-17	10	49.6	0.36	23.9
	瑞聲沽 20865	39.88	3.3	2020-01-13	10	54.9	0.53	0.2
	舜光購 23881	118.98	3.6	2020-03-24	100	58.0	0.18	2.0
	舜光沽 26536	93.88	2.2	2020-06-24	100	61.5	0.13	0.0
	金軟購 20944	14.68	4.3	2019-10-28	10	64.7	0.32	2.5
	聯想購 19725	6.5	10.4	2019-12-09	1	37.7	0.10	2.7
熱門股	港鐵購 23322	50.05	11	2019-12-27	10	27.7	0.13	0.7
	港鐵沽 20954	46.41	8.2	2019-12-20	10	26.6	0.28	25.2
	領展購 21637	106.88	13.5	2020-01-31	10	24.7	0.09	0.6
	領展沽 15864	84.73	4.5	2020-08-24	50	27.8	0.15	30.9
	新地購 26493	122.32	10.3	2020-02-04	10	24.2	0.40	0.0
	新地沽 27726	109.78	新上市	2020-02-17	50	0.0	新上市	0.0
	維他購 20392	46.88	8.4	2019-12-30	10	42.5	0.09	0.0
	S金購 21550	1,221	13.1	2020-01-02	100	24.1	0.22	72.3
	紫金購 20473	3.81	10.1	2019-11-26	1	48.1	0.03	0.4
	萬洲購 21246	6.88	4.5	2019-12-30	10	57.1	0.08	2.9
	國泰購 21361	13.68	7.1	2020-03-20	5	38.4	0.06	0.0
藍籌股	匯豐購 23319	61.66	14.8	2020-02-05	10	16.3	0.14	6.0
	匯豐沽 23321	53.88	7.8	2020-03-09	10	26.4	0.21	0.0
	港交購 22180	265.2	8.5	2020-02-25	100	27.4	0.11	0.1
	港交沽 19456	220.68	12.4	2019-11-26	50	29.4	0.08	2.1
	友邦購 21760	86.91	13.3	2019-11-22	10	29.0	0.17	0.2
	友邦沽 23768	72.83	8.8	2019-12-24	10	31.5	0.24	0.0
	恒生購 15741	188.8	11.1	2020-04-27	100	19.4	0.05	13.0
	恒生沽 21073	180.88	6.1	2020-01-20	50	26.9	0.34	0.8
	中銀購 22608	30.88	10.9	2020-02-17	5	24.9	0.13	0.1
	內險股	平安購 21908	102.55	13.6	2019-12-24	10	24.9	0.16
平安沽 12554		84.43	10.2	2020-01-24	50	24.6	0.05	3.6
中壽購 23773		20.05	5.8	2020-04-22	10	32.7	0.16	0.0
中壽沽 25851		17.02	10	2019-12-13	10	31.4	0.04	0.9
新保購 20175		39	7.5	2019-12-23	10	44.4	0.13	0.3
人保購 20955		3.39	7.7	2019-12-20	1	36.4	0.18	0.0
洋保購 20995		33.88	6.3	2020-01-20	10	39.3	0.24	0.4
眾安購 20997		23.88	4.8	2020-02-27	10	54.7	0.14	0.7
電訊股	中移購 21717	71.93	14.8	2019-12-03	10	24.2	0.12	0.5
	中移沽 19647	65.05	12.3	2019-11-26	10	22.8	0.22	0.0
	鐵塔購 27879	2.13	12.6	2019-11-11	1	37.0	0.03	19.1
	鐵塔沽 25610	1.7	4.2	2020-05-25	1	35.9	0.15	0.2
	中興購 28456	28.88	7.1	2019-11-18	10	61.5	0.08	7.7
	國信購 20068	4.58	10.5	2019-12-23	1	35.6	0.06	0.0

本產品並無抵押品。如發行人無力償債或違約,投資者可能無法收回部份或全部應收款項。

資訊由財經智珠網提供 [免責聲明]

	認股證 編號	行使價	有效槓桿 (倍)	到期日	換股比率	引伸波幅 (%)	輪證價格 (港元)	街貨量 百分比(%)
電訊股	中聯購 19065	9.18	7.3	2020-03-31	5	29.0	0.09	32.0
內銀股	建行購 21005	6.49	18.4	2019-11-14	1	22.6	0.08	4.6
	建行沽 20948	5.44	13.9	2019-11-28	1	26.4	0.08	0.3
	工行購 23879	5.39	9.7	2020-01-31	1	23.5	0.24	0.0
	中行購 24078	3.3	8.5	2020-02-28	1	26.2	0.15	0.0
交易所買賣基金(ETF)	南中購 18634	16.12	12.8	2019-12-20	5	24.6	0.07	0.0
	南中沽 28575	14.08	4.4	2020-11-09	10	25.9	0.12	0.7
	A中購 22541	15.53	9.2	2020-03-24	5	21.6	0.14	1.1
	A中沽 29255	13.88	21.5	2019-10-14	5	27.0	0.03	2.4
	夏三購 28572	48	15.1	2019-11-08	10	28.2	0.08	0.7
汽車	長汽購 21293	6.5	5.3	2020-01-22	1	54.1	0.38	0.0
	長汽沽 17235	5.68	6.6	2019-10-16	1	50.7	0.47	0.1
	比亞購 19215	54.38	10.4	2019-11-27	10	45.3	0.05	4.0
	吉利購 22182	12.2	3.7	2020-02-21	10	50.9	0.24	0.2
	吉利沽 20872	10.38	7.9	2019-11-25	10	51.0	0.02	14.8
	廣汽購 24637	7.88	3.7	2020-04-27	10	47.1	0.14	12.9
濠賭股	銀河購 21761	58.85	10.4	2019-11-29	10	34.9	0.15	0.2
	銀河沽 22455	44.75	7.2	2019-12-16	10	43.6	0.14	10.2
	金沙購 19387	42.29	10.1	2019-11-25	10	37.0	0.12	1.7
	金沙沽 19726	31.38	8.2	2019-12-16	10	41.1	0.07	1.8
	永利購 19723	19.21	7.1	2019-12-20	10	46.1	0.08	0.1
	澳博購 24932	9	3.3	2021-03-22	10	41.6	0.12	1.1
	美高購 20952	16.63	5.8	2020-01-22	10	55.4	0.06	0.1
石油石化股	中油購 21833	4.61	12.7	2019-12-24	1	25.3	0.09	0.7
	海油購 11963	12.18	10.1	2019-12-16	10	25.2	0.06	22.6
	中化購 23686	5.11	7.9	2020-02-21	1	29.1	0.25	0.0

	牛熊證 編號	回收價	行使價	有效槓桿 (倍)	換股比率	到期日	收回價 距離(%)	輪證價格 (港元)	街貨量 百分比(%)
其他	騰訊牛 55014	330	327.5	21.7	100	2020-02-19	3%	0.16	0.0
	騰訊牛 54759	320	317.5	13.3	500	2020-02-12	5.94%	0.05	0.8
	騰訊熊 52562	350	352.5	25.2	500	2020-01-20	2.88%	0.03	2.9
	友邦牛 57515	69	68.4	7.1	100	2019-10-14	13.43%	0.11	0.3
	港交牛 64218	228	226	11.5	100	2019-09-23	7.01%	0.21	0.2
	港交熊 52299	260	262.5	14	500	2020-02-28	6.04%	0.04	3.1
	平安牛 69512	82	81.4	8.1	100	2019-11-18	10.92%	0.11	5.4
	南中牛 62624	12.8	12.7	6.3	10	2019-09-23	14.44%	0.24	0.0
	南中熊 60024	15.5	15.6	11.1	50	2020-05-04	3.61%	0.03	0.9
	A中牛 67554	12.9	12.8	6.8	10	2019-11-04	13.54%	0.22	0.0
	建行牛 55010	5.6	5.5	9.6	10	2020-04-28	7.13%	0.06	0.0
	建行熊 68126	7.7	7.8	3.4	10	2019-10-21	27.69%	0.18	0.1
	新地熊 51711	135	136.5	4.2	100	2019-12-23	18.32%	0.27	1.8
	中油牛 52290	3.3	3.15	3.9	10	2020-03-30	21.62%	0.11	0.1
	中油熊 52292	4.4	4.55	10	10	2020-03-30	4.51%	0.04	1.1
	匯豐牛 55069	53	52	9.7	100	2020-03-23	10.02%	0.06	0.0
	匯豐熊 55070	61	62	13.7	100	2020-03-23	3.57%	0.04	0.0

本產品並無抵押品。如發行人無力償債或違約,投資者可能無法收回部份或全部應收款項。

資訊由財經智珠網提供 [免責聲明]

本資料由 UBS AG (「瑞銀」) 刊發, 只適用於合資格的香港投資者, 其並不構成買賣建議、邀請、要約或游說。結構性產品之價格可急升或急跌, 投資者可能會蒙受全盤損失。過往表現並不反映將來表現。牛熊證備強制贖回機制而可能被提早終止, 屆時 (i) N 類牛熊證投資者將不獲發任何金額; 而(ii) R 類牛熊證之剩餘價值可能為零。投資前應瞭解有關風險, 並諮詢專業顧問。投資者應查閱基礎上市文件及有關補充上市文件內關於結構性產品的所有詳情。UBS Securities Hong Kong Limited (「瑞銀證券香港」) 為瑞銀發行的結構性產品之流通量提供者。其可能為該等產品唯一之市場參與者, 瑞銀證券香港、瑞銀及其聯屬公司均不對結構性產品之流通量作出任何聲明或保證。本資料的任何內容均不可在未經瑞銀事先發出書面許可的情況下重新印刷、發佈或派發。© UBS 2019。版權所有。

本資訊由瑞銀證券亞洲有限公司發出以供閣下資訊。如欲需要更多資料, 請致電 2971-6668 或電郵 OL-hkwarrants@ubs.com 或親臨我們的辦事處, 地址為香港中環金鐘街 8 號國際金融中心二期 52 樓