

法興窩輪日誌

✉ hongkong@warrants.com ☎ 2166 4266 🌐 hk.warrants.com

2020年3月26日(星期四)

[按此以網頁開放]

法興窩輪日誌：騰訊390元前有阻力，銀河上望50元關口，留意法興騰訊沽 17764及銀河購 21654

騰訊0700 上日收市價：\$380 +14.80 (+4.05%)

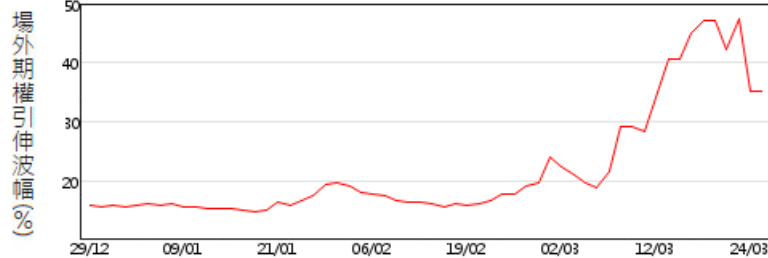


騰訊(沽) 17764

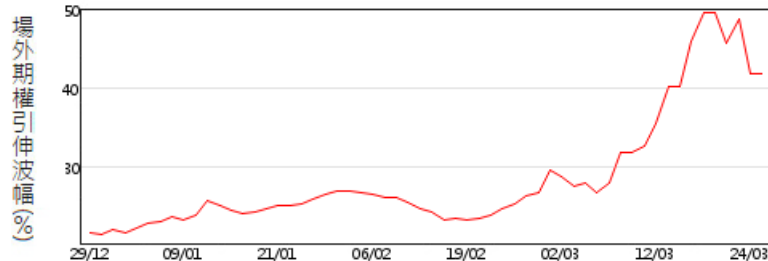
股證價格(\$)	0.157
到期日	12/06/2020
行使價	340.2
引伸波幅(%)	47.8
溢價(%)	14.6
實際槓桿(x)	6.6

騰訊引領大市反彈，為最強反彈力股份，股價昨日高見386元回順，技術上開始遇到較大阻力，裂口位390元阻力甚大。

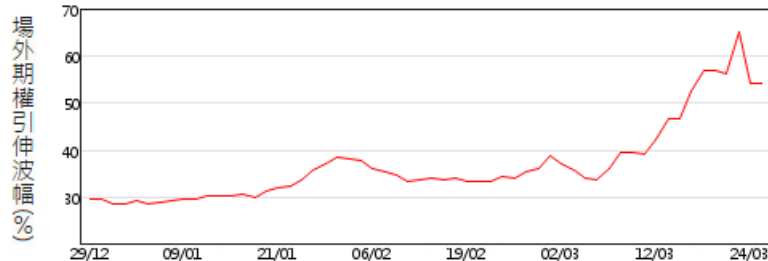
恒指3個月場外期權引伸波幅走勢圖



騰訊3個月場外期權引伸波幅走勢圖



銀河3個月場外期權引伸波幅走勢圖



銀河0027 上日收市價：\$45.15 +1.25 (+2.85%)



銀河(購) 21654

股證價格(\$)	0.103
到期日	23/12/2020
行使價	50.88
引伸波幅(%)	46.2
溢價(%)	25.2
實際槓桿(x)	4.1

銀河股價在40元關口持到支持，走勢正逐步回升，下一目標挑戰50元關口。

正股	資金流入(萬)	窩輪精選	輪價(\$)
恒指 (HSI) (沽)	+1513	24285 (沽)	0.260
騰訊 (0700) (沽)	+793	17764 (沽)	0.157
平安 (2318) (購)	+506	11710 (購)	0.034
中移 (0941) (購)	+310	14080 (購)	0.205
美團 (3690) (沽)	+298	18943 (沽)	0.237
長和 (0001) (購)	+95		
鐵塔 (0788) (購)	+63	12293 (購)	0.089
紫金 (2899) (購)	+56	12301 (購)	0.330
金沙 (1928) (沽)	+51	21666 (沽)	0.435
蒙牛 (2319) (購)	+33		

本結構性產品並無抵押品

窩輪精選

編號	相關資產	行使價	到期日	換股比率	價格(\$)	實際槓桿(倍)	引伸波幅(%)
24030	恒生指數 (購)	26,069	29/06/2020	9,000	0.045	12.6	29.8
14155	恒生指數 (沽)	24,875	28/05/2020	6,200	0.405	6.2	36.0
18476	騰訊 (購)	419	22/06/2020	100	0.130	9.5	35.9
17764	騰訊 (沽)	340.2	12/06/2020	100	0.157	6.6	47.8
21664	美團點評 (購)	98.85	15/06/2020	50	0.121	6.3	52.1
21950	美團點評 (沽)	94.23	22/06/2020	50	0.224	4.0	53.3
13520	阿里巴巴 (購)	195.88	25/05/2020	50	0.096	11.4	36.5
18942	阿里巴巴 (沽)	180	27/07/2020	50	0.335	4.8	40.4
14080	中國移動 (購)	60.88	30/06/2020	10	0.205	8.9	37.7
17755	中國移動 (沽)	58	30/06/2020	10	0.690	4.5	44.3
23352	舜宇光學科技 (購)	127.88	31/12/2020	100	0.158	3.3	58.9
23370	舜宇光學科技 (沽)	102	30/09/2020	50	不適用	2.2	69.5
23951	匯豐 (購)	51.88	30/10/2020	10	0.128	9.6	24.4
23658	匯豐 (沽)	49	30/09/2020	10	0.650	4.0	33.5
24081	友邦保險 (購)	77.93	03/09/2020	10	0.250	8.0	32.7
21719	友邦保險 (沽)	69.63	12/06/2020	10	0.760	4.5	51.4
24271	港交所 (購)	245.2	24/06/2020	100	0.102	9.0	34.1
24653	港交所 (沽)	215.88	30/09/2020	100	0.178	4.7	37.2
24964	銀河娛樂 (購)	45.88	30/11/2020	10	0.730	3.5	51.1
21464	銀河娛樂 (沽)	45	24/06/2020	10	0.530	3.7	59.4
24629	中國人壽 (購)	16.08	30/09/2020	5	0.260	5.2	44.4
23972	中國人壽 (沽)	15.48	24/06/2020	5	0.390	4.3	48.3
22723	融創中國 (購)	42.23	23/12/2020	50	0.136	2.9	70.6
19028	融創中國 (沽)	40.83	12/06/2020	10	0.760	2.9	69.6
12557	小米集團-W (購)	10.68	23/06/2020	5	0.217	4.8	61.6
17885	小米集團-W (沽)	10.38	15/06/2020	5	0.234	4.0	57.8
11710	平安保險 (購)	78.93	30/06/2020	100	0.034	9.6	29.8
23142	平安保險 (沽)	80.83	24/06/2020	10	0.910	4.8	41.0
21659	建設銀行 (購)	6.39	05/08/2020	1	0.330	7.7	35.1

資料來源: 法興證券及彭博資訊 (26/03/20 上午10:30)

本結構性產品並無抵押品

快速連結



認股證搜尋 >

↑20

認股證20大 >



認股證資金流 >

免責聲明

©法國興業證券(香港)有限公司2020。本報告乃由法國興業證券(香港)有限公司製作。本報告提供之資料及其內容(包括指示條款)僅供參考,並不構成要約、招攬或邀請、宣傳、誘使、或任何不論種類或形式之申述或訂立任何交易(不論按指示條款或其他方式)的任何建議或推薦。法興證券集團成員、其聯屬公司及董事及僱員可能持有不時在本報告所述證券之權益(作為主事人或其他)。法興證券集團成員及其聯屬公司亦可為本報告所述任何公司或發行人之證券或衍生工具於市場作價。法興證券集團成員及其聯屬公司亦可能為本報告提述證券的有關公司及其聯屬公司提供其他服務。本報告所載資料乃秉誠提供,並取自於所示日期相信為可靠及準確之資料來源。然而,本公司並無核實所有資料,亦不表示有關資料對閣下所需用途是否準確或完整,故不應加以依賴。本公司並無責任更新資料或改正任何其後顯現之錯誤。本報告所載述的意見、估算及其他資料可予更改或撤回,恕不另行通知。結構性產品之條款及條件必須與基本上市文件及有關補充上市文件一併閱讀。基本上市文件(載有與發行人及擔保人有關的財務及其他資料)及其任何補篇連同中文譯本、有關補充上市文件(載有有關結構性產品的詳情)及其中文譯本可於辦公時間內(星期六、星期日及假期除外)於法國興業證券(香港)有限公司現時之辦事處,香港皇后大道東1號太古廣場三座38樓索取,亦可於本公司網頁hk.warrants.com下載。擔保人有關之資料可於擔保人之公司網站www.societegenerale.com 查閱。閣下應詳細閱讀載有結構性產品條款及風險披露的有關上市文件。

本產品並無抵押品。如發行人或擔保人無力償債或違約,投資者可能無法收回部份或全部應收款項。結構性產品之價格可升亦可跌,投資者有機會損失全部投資。過往表現並不預示未來表現。牛熊證設有強制性收回特點,若相關資產價格/水平在到期前觸及收回價/水平,牛熊證會即時被強制性收回。在此情況下,N類牛熊證投資者會損失於牛熊證之全部投資而R類牛熊證之剩餘價值可能為零。法國興業證券(香港)有限公司(「法興」)及/或其聯屬公司為本報告所提及結構性產品之流通量提供者及/或發行人。在若干情況下,法興可能為唯一在交易所為結構性產品提供買賣報價的一方。因此結構性產品之第二市場可能有限。任何投資建議並未考慮個別投資者的特定投資目標及/或財政資源。在投資結構性產品前,投資者應自行運用獨立思考能力評估投資此等產品的適合性與涉及之風險及詳細閱讀上市文件內有關結構性產品的全部詳情。如需要,於作出任何認購或購買行動前應諮詢其法律、財務、稅務、會計及其他專業顧問,以確保作出適合其本身情況及財務狀況的投資決定。

如欲取消訂閱「窩輪日誌」,請[按此](#)。



界內證 牛熊證 認股證 首選法興