

if you cannot view this email, please click [here](#).

如未能清楚閱讀本電郵內容請[按此](#)瀏覽



2020年9月10日(四)

法巴是日概覽



重磅科技新經濟股表現
繼續受壓



恆指失守24500點水平



收市跌155點·報24,468.93點
成交金額報1208億元

認股證

騰訊 700



- 全日成交金額居首·錄得接近90億元成交
- 過去五個交易日錄得約1.3億元資金净流入好倉
- 八月跌近500元關口後曾見支持
- 全日-0.89%, 收報504.00元

15372

法巴騰訊認購

行使價: 560港元

引伸波幅: 42.77%

8

法證評分

實際槓桿：7.3倍

到期日：2021-01-05

騰訊 700



- 暫錄5連跌
- 跌穿10天及20天綫水平
- 全日-0.89%，收報504.00元

19241**8**

法證評分

法巴騰訊認沽

行使價：460港元

引伸波幅：39.02%

實際槓桿：-6.9倍

到期日：2021-01-05

鐵塔 788



- 股價逆市靠穩
- 50天綫水平暫見支持
- 全日+0.67%，收報1.50元

25726**7**

法證評分

法巴鐵塔認購

行使價：1.68港元

引伸波幅：51.46%

實際槓桿：3.4倍

到期日：2021-09-02

港交 388



- 暫時錄得6連跌
- 過去五個交易日均錄得好倉資金净流入

15947**6**

法證評分

法巴港交認購

- 全日-0.11%，收報367.60元

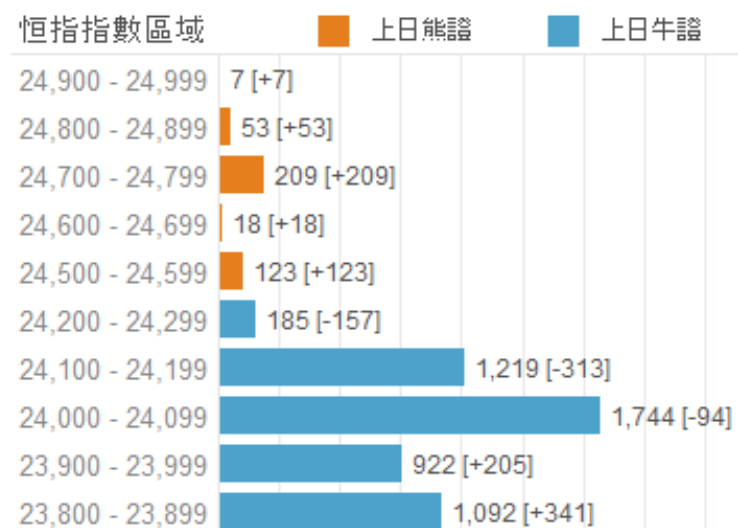
行使價：400港元

引伸波幅：38.44%

實際槓桿：7.9倍

到期日：2021-01-05

牛熊證



相對期指張數 [棒型圖旁的數字為上一個交易日相對期指對沖張數，括弧內為其一天變化]

51077

法巴恆指牛證

行使價：23,200點

收回價：23,300點

實際槓桿：23.8倍

到期日：2022-12-29

57132

法巴恆指牛證

行使價：23,400點

收回價：23,500點

實際槓桿：29.8倍

到期日：2023-11-29

50257

法巴恆指熊證

行使價：25,600點

收回價：25,500點

實際槓桿：18.8倍

到期日：2020-12-30

50303

法巴恆指熊證

行使價：25,800點

收回價：25,700點

實際槓桿：16.2倍

到期日：2020-12-30

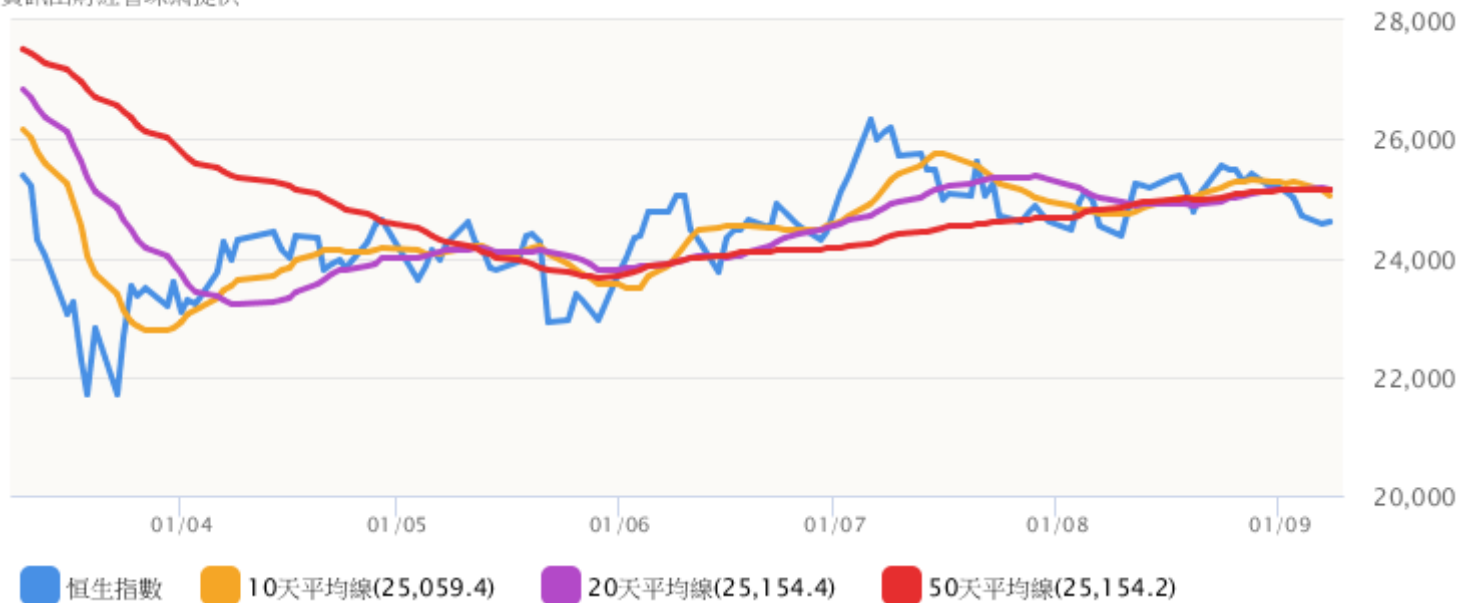
恆指周三跌穿24500點

恆指周三低開328點，後市跌幅收窄，但未收復24500點水平。百盛中國（09987）周四掛牌。重磅新經濟股繼續受壓，恆生科技指數曾失守7000點大關。恆指牛熊證1000點差距期指張數比例76：24。牛證的重貨區集中在24000點至24099點，熊證的重貨區集中在26000點至26099點。恆指週三收市跌155點，報24,468.93點，成交金額報1208億元。

指數類

恒生指數 (HSI)

資訊由財經智珠網提供



11807

法巴恆指認購

行使價：24,500點
引伸波幅：21.87%
實際槓桿：8.5倍
到期日：2021-03-30

11

法證評分

26144

法巴恆指認沽

行使價：23,200點
引伸波幅：27.11%
實際槓桿：-7.3倍
到期日：2021-02-25

11

法證評分

25875

法巴恆指認購

行使價：28,000點
引伸波幅：21.05%
實際槓桿：11.9倍
到期日：2021-03-30

10

法證評分

28988

法巴恆指認購

行使價：25,100點
引伸波幅：22.72%
實際槓桿：11.9倍
到期日：2020-12-30

9

法證評分

商品外匯

黃金



金價2000美元關口暫見
阻力
香港收市時報1932.35美
元

10137

法巴黃金認沽

行使價：1880美元
引伸波幅：38.3%
實際槓桿：4.2倍
到期日：2021-03-22

12
法證評
分

外匯 (歐元)



匯價升穿1.2美元水平後
回落
歐元兌美元匯價香港收市
時報1.1774美元

10120

法巴歐美認沽

行使價：1.07美元
引伸波幅：13.5%
實際槓桿：34.5倍
到期日：2020-12-21

10
法證評
分

外匯 (人民幣)



匯價穿6.9元人民幣
香港收市時報6.8508元
人民幣

10116

法巴美人認沽

行使價：6.9人民幣
引伸波幅：7.2%
實際槓桿：26.2倍
到期日：2020-12-21

10
法證評
分

滬港通、深港通

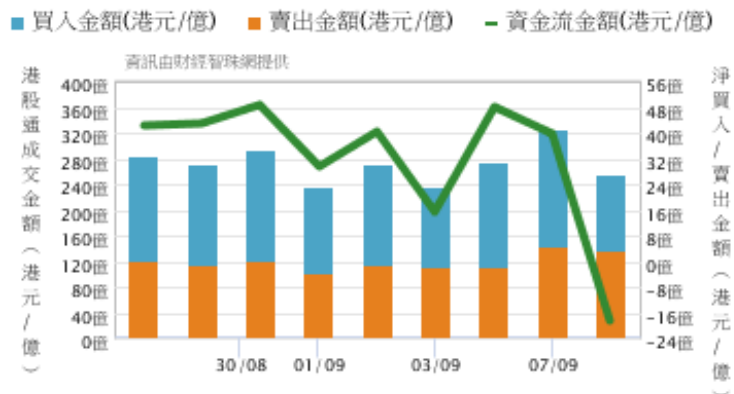
上證綜合指數圖

港股通資金流

資訊由財經智珠網提供



價格: 3,258.99 (點) 日期: 2020-09-09



28965

法巴騰訊認購

行使價: 520港元
引伸波幅: 37.87%
實際槓桿: 5.0倍
到期日: 2021-05-04

12

法證評分

24538

法巴小米認購

行使價: 21.5港元
引伸波幅: 61.45%
實際槓桿: 3.7倍
到期日: 2021-03-02

10

法證評分

16005

法巴美團認購

行使價: 250港元
引伸波幅: 56.83%
實際槓桿: 4.5倍
到期日: 2021-02-02

10

法證評分

26745

法巴舜光認購

行使價: 133.88港元
引伸波幅: 55.77%
實際槓桿: 4.3倍
到期日: 2021-03-02

11

法證評分

A股ETF

南方A50 2822

27753

法巴南中認購

行使價: 15.38港元

7

法證評分

引伸波幅：25.27%

實際槓桿：8.6倍

到期日：2021-01-18

資訊由財經智珠網提供



價格：16.83 (港元)

日期：2020-09-08

其他焦點

20862

法巴阿里認購

行使價：276港元
 引伸波幅：43.98%
 實際槓桿：5.5倍
 到期日：2021-02-02

8
法證評分**25867**

法巴小米認購

行使價：25港元
 引伸波幅：63.85%
 實際槓桿：4.2倍
 到期日：2021-03-02

8
法證評分**22235**

法巴美團認購

行使價：238港元
 引伸波幅：55.30%
 實際槓桿：4.1倍
 到期日：2021-03-02

10
法證評分**15374**

法巴中証認購

行使價：18港元
 引伸波幅：44.70%
 實際槓桿：5.2倍
 到期日：2021-02-02

11
法證評分**26149**

法巴瑞聲認購

行使價：54.88港元
 引伸波幅：58.5%
 實際槓桿：3.8倍
 到期日：2021-04-07

10
法證評分**28317**

法巴友邦認購

行使價：80港元
 引伸波幅：34.4%
 實際槓桿：8.1倍
 到期日：2020-12-02

8
法證評分**11806**

法巴建行認購

行使價：6.25港元
 引伸波幅：24.6%
 實際槓桿：9.4倍
 到期日：2021-04-07

8
法證評分**15094**

法巴中移認購

行使價：60港元
 引伸波幅：33.6%
 實際槓桿：9.1倍
 到期日：2021-01-05

7
法證評分



熱線：
2108 5600



網址：
bnppwarrant.com



法巴學堂：
education.bnppwarrant.com

本結構性產品並無抵押品

免責聲明：

*請參閱上市文件內有關恒生指數的免責聲明。數據截至2020年9月9日收市

本資料由法國巴黎銀行香港分行刊發，其並不構成任何建議、邀請、要約或遊說買賣結構性產品。結構性產品並無抵押品，如發行人或擔保人無力償債或違約，投資者可能無法收回部份或全部應收款項。結構性產品價格可急升或急跌，投資者或會蒙受全盤損失。投資者購買時，所依賴的是發行人及擔保人的信譽。有關資產過往表現並不反映將來表現。牛熊證備有強制贖回機制而可能被提早終止，屆時 (i) N類牛熊證投資者將不獲發任何金額；而(ii) R類牛熊證之剩餘價值可能為零。投資者應仔細查閱基本上市文件（包括基本上市文件增編）及補充上市文件內有關結構性產品之相關風險及詳情，自行評估風險，並諮詢專業意見。法國巴黎證券（亞洲）有限公司為結構性產品之流通量提供者，亦可能是其唯一市場參與者。法國巴黎證券（亞洲）有限公司、法國巴黎銀行香港分行及其聯屬公司均不對結構性產品：(i) 能否於預定上市日上市；及(ii)其上市後之流通量，作出任何聲明或保證。

隨時[更新您的訂閱喜好](#)，助您得到最新的市場資訊。

您收到這郵件是由於我們相信其中的訊息與您相關。如欲取消接收所有關於本機構的產品或服務的訊息請按[取消接收](#)。

You are receiving this message because we believed that it is relevant to you. If you do not wish to receive any materials regarding our products or services from us, please click [unsubscribe](#)