

if you cannot view this email, please click [here](#).

如未能清楚閱讀本電郵內容請[按此](#)瀏覽



2020年9月17日(四)

法巴是日概覽



恆生指數周三表現好淡爭持



美元兌離岸人民幣(CNH)
進一步升穿6.8關



收市跌7點·報24,725.63點
成交金額報1030億元

認股證

騰訊 700



北水流入

- 股價升穿50天綫水平
- 過去5個交易日均錄得北水資金淨流入
- 跌近500元關口後曾見支持·形成橫行區
- 全日+0.94%, 收報534.50元

15372

法巴騰訊認購

行使價: 560港元

引伸波幅: 33.78%

10

法證評分

實際槓桿：8.2倍

到期日：2021-01-05

騰訊 700



- 過去五個交易日資金淨流出好倉，淨流入淡倉
- 股價曾多次挑戰565元水平暫見阻力
- 美針對騰訊給旗下wechat的禁令或將於本月尾生效
- 全日+0.94%，收報534.50元

19241

法巴騰訊認沽

8
法證評分

行使價：460港元

引伸波幅：32.23%

實際槓桿：-9.3倍

到期日：2021-01-05

阿里 9988



- 集團宣佈旗下迅犀數字工廠周三揭幕
- 重上10天及20天移動平均綫
- 周三全日成交金額第一
- 全日+2.09%，收報273.00元

27059

法巴阿里認購

10
法證評分

行使價：296港元

引伸波幅：40.08%

實際槓桿：7.2倍

到期日：2021-01-08

美團 3690

- 股價正挑戰250元水平

2220610
法證評分



成交額第3

- 上周三跌穿230元水平之後反復回升
- 全日+1.89%，收報248.20元

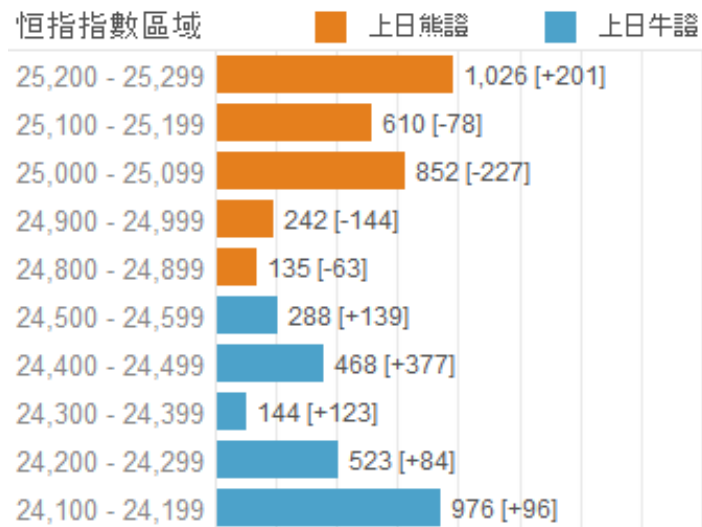
法巴美團認購

行使價：262.8港元

引伸波幅：51.35%

實際槓桿：4.6倍

到期日：2021-02-02

牛熊證

相對期指張數 [棒型圖旁的數字為上一個交易日相對期指對沖張數，括弧內為其一天變化]

恆指好淡爭持

恆指周三走勢好淡爭持，牛皮偏軟，收市微跌。蘋果公司於香港時間16日凌晨舉行發布會，但沒有新iPhone產品。恆生科技指數報7,430點，升1.11%。恆指牛熊證1000點差距期指張數比例46：54。牛證的

57132**法巴恆指牛證**

行使價：23,400點

收回價：23,500點

實際槓桿：24.0倍

到期日：2023-11-29

57855**法巴恆指牛證**

行使價：23,600點

收回價：23,700點

實際槓桿：26.3倍

到期日：2022-11-29

50303**法巴恆指熊證**

行使價：25,800點

收回價：25,700點

實際槓桿：21.5倍

到期日：2020-12-30

51660**法巴恆指熊證**

行使價：25,500點

收回價：25,400點

實際槓桿：27.8倍

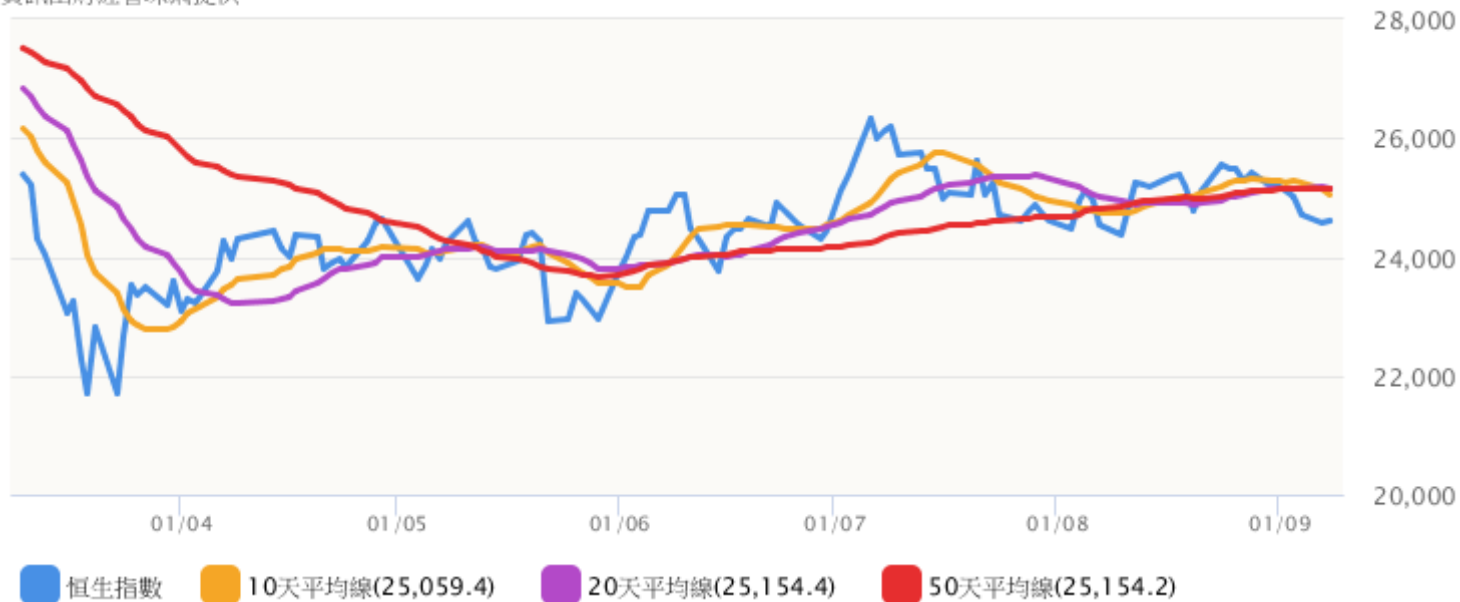
到期日：2021-01-28

重貨區集中在24000點至24099點，熊證的重貨區集中在25000點至25099點。恆指週三收市跌7點，報24,725.63點，成交金額報1030億元。

指數類

恒生指數 (HSI)

資訊由財經智珠網提供



26945

法巴恆指認購

行使價：26,000點
引伸波幅：20.60%
實際槓桿：10.0倍
到期日：2021-03-30

11
法證評分

26946

法巴恆指認購

行使價：27,100點
引伸波幅：20.21%
實際槓桿：11.3倍
到期日：2021-03-30

11
法證評分

25875

法巴恆指認購

行使價：28,000點
引伸波幅：20.27%
實際槓桿：12.4倍
到期日：2021-03-30

11
法證評分

26144

法巴恆指認沽

行使價：23,200點
引伸波幅：24.92%
實際槓桿：-8.5倍
到期日：2021-02-25

10
法證評分

商品外匯

黃金



市場聚焦本周美國議息
香港收市時報1964.84美
元

10141

法巴黃金認購

行使價：2000美元
引伸波幅：42.0%
實際槓桿：5.1倍
到期日：2021-03-22

11
法證評
分

外匯 (歐元)



歐元匯價在1.8美元附近
上落
歐元兌美元匯價香港收市
時報1.1861美元

10120

法巴歐美認沽

行使價：1.07美元
引伸波幅：13.9%
實際槓桿：37.5倍
到期日：2020-12-21

10
法證評
分

外匯 (人民幣)



匯價穿6.8元人民幣關口
香港收市時報6.7602元
人民幣

10116

法巴美人認沽

行使價：6.9人民幣
引伸波幅：6.9%
實際槓桿：23.8倍
到期日：2020-12-21

9
法證評
分

滬港通、深港通

上證綜合指數圖

港股通資金流

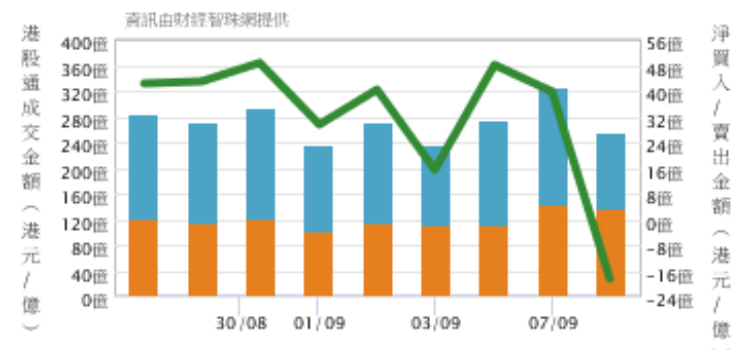
資訊由財經智珠網提供



價格: 3,258.99 (點)

日期: 2020-09-09

■ 買入金額(港元/億) ■ 賣出金額(港元/億) ■ 資金流金額(港元/億)

**25867**

法巴小米認購

行使價: 25港元
引伸波幅: 56.71%
實際槓桿: 4.5倍
到期日: 2021-03-02

8
法證評分**26928**

法巴美團認購

行使價: 268港元
引伸波幅: 52.51%
實際槓桿: 4.3倍
到期日: 2021-03-02

11
法證評分**26932**

法巴騰訊認購

行使價: 540港元
引伸波幅: 33.80%
實際槓桿: 5.7倍
到期日: 2021-04-07

12
法證評分**22304**

法巴比迪認購

行使價: 48.9港元
引伸波幅: 0.00%
實際槓桿: 0.0倍
到期日: 2021-02-02

5
法證評分

A股ETF

南方A50 2822**27753**

法巴南中認購

行使價: 15.38港元

7
法證評分

引伸波幅：25.63%

實際槓桿：7.5倍

到期日：2021-01-18

資訊由財經智珠網提供



價格：16.83 (港元)

日期：2020-09-08

其他焦點

15379

法巴港交認購

行使價：388港元
引伸波幅：34.59%
實際槓桿：7.9倍
到期日：2021-01-05

11
法證評分

25867

法巴小米認購

行使價：25港元
引伸波幅：56.71%
實際槓桿：4.5倍
到期日：2021-03-02

8
法證評分

13738

法巴網易認購

行使價：170港元
引伸波幅：75.90%
實際槓桿：7.4倍
到期日：2021-03-02

10
法證評分

15374

法巴中証認購

行使價：18港元
引伸波幅：41.06%
實際槓桿：5.8倍
到期日：2021-02-02

11
法證評分

26152

法巴金沙認購

行使價：39.88港元
引伸波幅：43.4%
實際槓桿：6.3倍
到期日：2021-03-02

8
法證評分

27058

法巴平安認購

行使價：85港元
引伸波幅：24.9%
實際槓桿：8.0倍
到期日：2021-04-07

12
法證評分

16006

法巴中壽認購

行使價：20港元
引伸波幅：35.2%
實際槓桿：6.8倍
到期日：2021-03-02

7
法證評分

26556

法巴中化認購

行使價：3.98港元
引伸波幅：41.1%
實際槓桿：7.0倍
到期日：2021-02-02

8
法證評分



熱線：
2108 5600



網址：
bnppwarrant.com



法巴學堂：
education.bnppwarrant.com

本結構性產品並無抵押品

免責聲明：

*請參閱上市文件內有關恒生指數的免責聲明。數據截至2020年9月16日收市

本資料由法國巴黎銀行香港分行刊發，其並不構成任何建議、邀請、要約或遊說買賣結構性產品。結構性產品並無抵押品，如發行人或擔保人無力償債或違約，投資者可能無法收回部份或全部應收款項。結構性產品價格可急升或急跌，投資者或會蒙受全盤損失。投資者購買時，所依賴的是發行人及擔保人的信譽。有關資產過往表現並不反映將來表現。牛熊證備有強制贖回機制而可能被提早終止，屆時 (i) N類牛熊證投資者將不獲發任何金額；而(ii) R類牛熊證之剩餘價值可能為零。投資者應仔細查閱基本上市文件（包括基本上市文件增編）及補充上市文件內有關結構性產品之相關風險及詳情，自行評估風險，並諮詢專業意見。法國巴黎證券（亞洲）有限公司為結構性產品之流通量提供者，亦可能是其唯一市場參與者。法國巴黎證券（亞洲）有限公司、法國巴黎銀行香港分行及其聯屬公司均不對結構性產品：(i) 能否於預定上市日上市；及(ii) 其上市後之流通量，作出任何聲明或保證。

隨時[更新您的訂閱喜好](#)，助您得到最新的市場資訊。

您收到這郵件是由於我們相信其中的訊息與您相關。如欲取消接收所有關於本機構的產品或服務的訊息請按[取消接收](#)。

You are receiving this message because we believed that it is relevant to you. If you do not wish to receive any materials regarding our products or services from us, please click [unsubscribe](#)